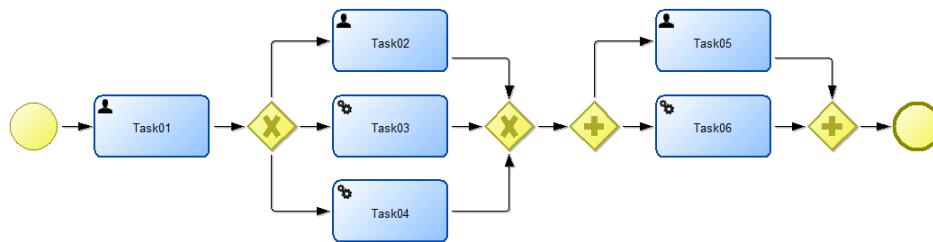
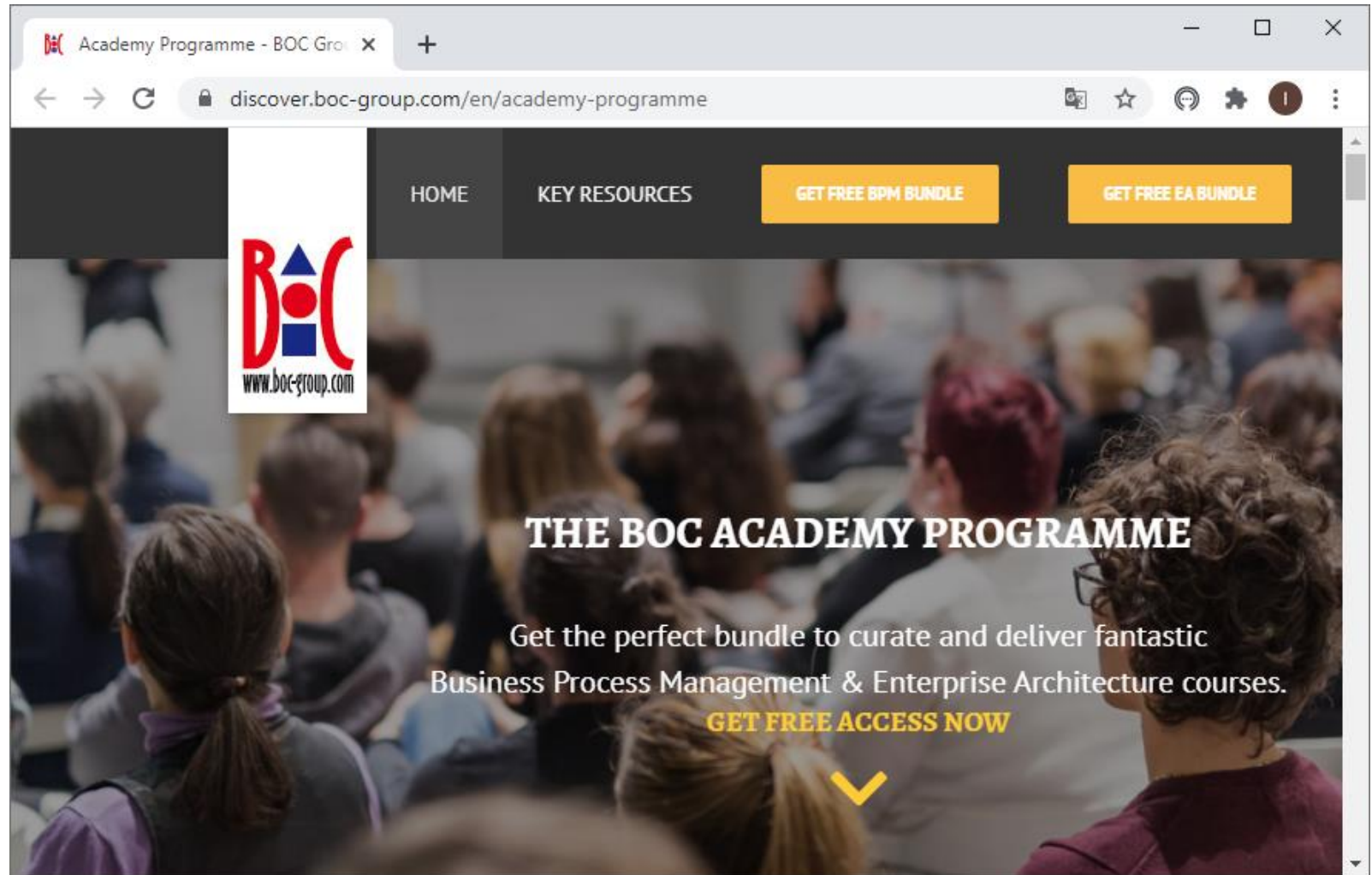


Adonis

Diagram procesów





The screenshot shows a web browser window with the URL `discover.boc-group.com/en/academy-programme`. The page features a dark navigation bar with the BOC logo on the left, and links for `HOME`, `KEY RESOURCES`, `GET FREE BPM BUNDLE`, and `GET FREE EA BUNDLE`. The main content area has a background image of a classroom and contains the following text:

THE BOC ACADEMY PROGRAMME

Get the perfect bundle to curate and deliver fantastic Business Process Management & Enterprise Architecture courses.

GET FREE ACCESS NOW

A yellow checkmark icon is positioned below the main text.

BUSINESS PROCESS MANAGEMENT WITH



Core Focus Areas

- ✓ Process Analysis & Optimization
- ✓ Strategic & Operational Process Management
- ✓ Full BPMN 2.0
- ✓ and so much more!


→ Academic Cloud (multi-language)

→ Academic Network



START WITH BPM ACADEMY



ADONIS - Logowanie

ac104575.boc-cloud.com/auth.view

 **ADONIS**
make processes work

Polski (PL) ▾

 Nazwa użytkownika 

 Hasło 

[Zapomniałeś hasła?](#)

Logowanie

Wersja 12.0.2 | Produkt BOC Management Office | © 2021 BOC Products & Services AG | Wszystkie prawa zastrzeżone

Scenariusz: Projektuj i dokumentuj

The screenshot shows the ADONIS Enterprise web interface. The browser address bar displays 'ac104575.boc-cloud.com/main.view#0'. The main navigation bar includes a home icon, a dropdown menu labeled 'Projektuj i dokumentuj' (highlighted with a red box), and buttons for '+ Twórz', 'Szukaj', and 'Analizuj'. The main content area features the ADONIS Enterprise logo and a promotional banner for the mobile app. Below the banner, a table is displayed with two tabs: 'Ostatnio otwarte' (selected) and 'Ulubione'. The table lists two models:

Typ	Nazwa	Data
	PP02. Obsługa studentów	Niedziela, Paź 3, 11:55
	Mapa procesów	Niedziela, Paź 3, 11:55

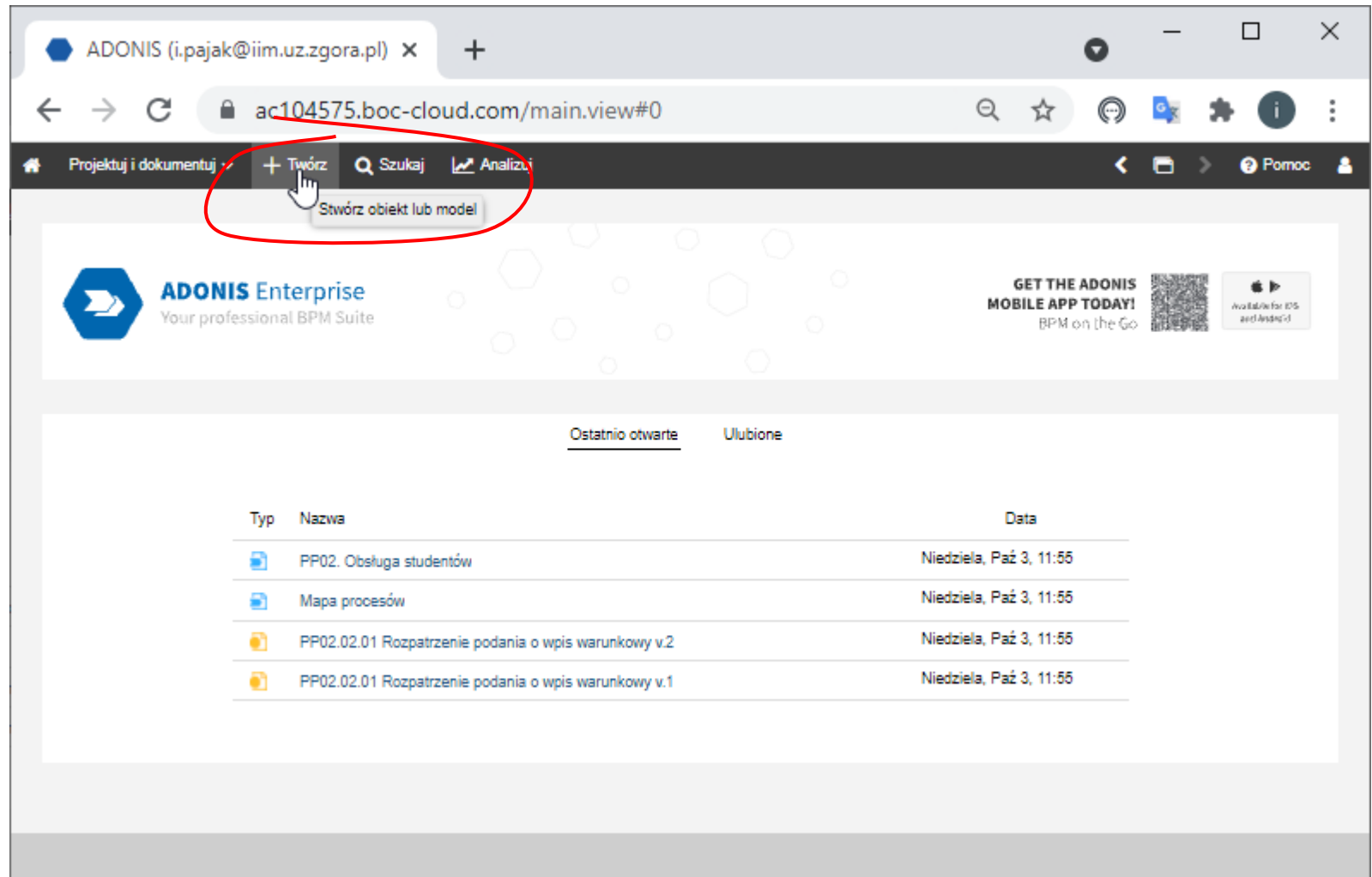
modele: Ostatnio otwarte albo Ulubione

Wybór scenariusza

The screenshot shows the ADONIS Enterprise web application interface. The browser address bar displays the URL `ac104575.boc-cloud.com/main.view#0`. The main navigation bar includes a home icon, a dropdown menu labeled 'Projektuj i dokumentuj', a '+ Twórz' button, a search icon labeled 'Szukaj', and an 'Analizuj' button. The dropdown menu is open, showing three options: 'Projektuj i dokumentuj', 'Czytaj i eksploruj', and 'Wybór scenariusza'. A red circle highlights the dropdown menu and the 'Wybór scenariusza' button. Below the navigation bar, the ADONIS Enterprise logo and tagline 'Your professional BPM Suite' are visible. To the right, there is a promotional banner for the ADONIS mobile app with a QR code and the text 'GET THE ADONIS MOBILE APP TODAY! BPM on the Go'. Below the banner, there are two tabs: 'Ostatnio otwarte' (selected) and 'Ulubione'. A table displays the following data:

Typ	Nazwa	Data
	PP02. Obsługa studentów	Niedziela, Paź 3, 11:55





Scenariusz: Projektuj i dokumentuj – opcja Twórz



ADONIS Enterprise
Your professional BPM Suite

GET THE ADONIS MOBILE APP TODAY!
BPM on the Go

Ostatnio otwarte Ulubione

Typ	Nazwa	Data
	PP02. Obsługa studentów	Niedziela, Paź 3, 11:55
	Mapa procesów	Niedziela, Paź 3, 11:55
	PP02.02.01 Rozpatrzenie podania o wpis warunkowy v.2	Niedziela, Paź 3, 11:55
	PP02.02.01 Rozpatrzenie podania o wpis warunkowy v.1	Niedziela, Paź 3, 11:55

Scenariusz: Projektuj i dokumentuj – opcja Twórz

ADONIS (i.pajak@iim.uz.zgora.pl) x +

ac104575.boc-cloud.com/main.view#0

Projektuj i dokumentuj + Twórz Szukaj Analizuj

Szukaj

Rekomendowane

Diagram procesów biznesowych (BPMN 2.0) Mapa procesów Proces Rola Dokument Aplikacja

Diagram procesów biznesowych (BPMN 2.0) Mapa procesów Miernik Proces Centrum kosztów Jednostka organizacyjna

Model środowiska pracy Partner zewnętrzny Rola Stanowisko Wykonawca Zasób

Aplikacja Interfejs aplikacji Model systemów IT Operacja Usługa aplikacji Węzeł

modele i obiekty:

- rekomendowane
- wszystkie

Scenariusz: Projektuj i dokumentuj – opcja Szukaj

The screenshot shows the ADONIS web application interface. The browser address bar displays 'ac104575.boc-cloud.com/main.view#0'. The main navigation bar includes 'Projektuj i dokumentuj', 'Twórz', 'Szukaj', and 'Analizuj'. The left sidebar is divided into three sections: 'Modele' (highlighted with a red circle and number 2), 'Obiekty' (highlighted with a red circle and number 3), and 'Szybki dostęp'. The right sidebar contains a search bar labeled 'Szukaj...' and a button 'Opcje wyszukiwania i filtr'. A red circle and number 1 highlight the left arrow button in the top navigation bar. The text 'przeglądanie' is written in red below the left sidebar, and 'poszukiwanie' is written in red below the search bar. A legend at the bottom right explains the numbered annotations.

1 *zwijanie lewego panelu*

2 *modele*

3 *obiekty (użytkownicy, procesy, role, dokumenty, jednostki organizacyjne, ...)*

Scenariusz: Projektuj i dokumentuj – opcja Szukaj

The screenshot displays the ADONIS web application interface. The browser address bar shows the URL `ac104575.boc-cloud.com/main.view#0`. The application's main navigation bar includes the following items: **Projektuj i dokumentuj** (with a dropdown arrow), **Twórz**, **Szukaj** (with a magnifying glass icon), and **Analizuj** (with a line graph icon). On the right side of the navigation bar are navigation arrows and a **Pomoc** (Help) button.

Below the navigation bar, a search bar is visible with the placeholder text `Szukaj...` and a magnifying glass icon. To the right of the search bar is a link labeled `> Opcje wyszukiwania i filtry`. Above the search bar, there are several action buttons: `Wyczyść wyszukiwanie` (with a trash icon), `Zapisz` (with a floppy disk icon), `Zapisz jako` (with a document icon), `Moje wyszukiwania` (with a list icon), and `Eksport` (with a document icon and a dropdown arrow).

Two red circles highlight specific UI elements: one circle highlights a blue circular button with a right-pointing arrow located on the left side of the search bar area, and another circle highlights a vertical double-line handle on the far left edge of the application window, indicating a sidebar toggle.

rozwijanie lewego panelu

Scenariusz: Projektuj i dokumentuj – opcja Analizuj

ADONIS (i.pajak@iim.uz.zgora.pl) x +

ac104575.boc-cloud.com/main.view#0

Projektuj i dokumentuj v + Twórz Szukaj Analizuj Pomoc

Filtruj...

Modele Obiekty Szybki dostęp

Examples

Obiekty

Students

31-E-B-SP

Teachers

Raporty | Kokpity

Raporty wg scenariusza v

1. Analiza procesu i zarządzanie jakością v

Analiza wejścia/wyjścia (Procesy)

Analiza wejścia/wyjścia (Zadania)

Hierarchia procesów

Inicjatywy dla procesów (okres planowania a...

Inicjatywy dla procesów (okres planowania to...

Klasyfikacja procesów (Czas przebiegu - Jakość -...

Nawigacja pomiędzy otwartymi oknami

The screenshot displays the ADONIS web application interface. The browser address bar shows the URL `ac104575.boc-cloud.com/main.view#0`. The application header includes navigation buttons: "Projektuj i dokumentuj", "Twórz", "Szukaj", and "Analizuj". A red circle highlights the navigation controls in the top right corner, which include a back arrow (1), a window icon (2), and a forward arrow (3). A dropdown menu labeled "Otwarte okna" is visible below the window icon. The main content area shows a sidebar with a "Filtruj..." search bar and a list of models under "Modele". The main panel displays "Raporty" and "Kokpity" sections, with a list of reports under "1. Analiza procesu i zarządzanie jakością".

1 poprzednie okno
2 otwarte okna
3 następane okno

Nawigacja pomiędzy otwartymi oknami

The screenshot displays the ADONIS web application interface. The browser address bar shows the URL `ac104575.boc-cloud.com/main.view#0`. The application header includes navigation icons for 'Projektuj i dokumentuj', 'Twórz', 'Szukaj', and 'Analizuj'. A secondary navigation bar below the header contains icons for 'Projektuj i dokumentuj', 'Twórz', 'Szukaj', and 'Analizuj', each with a red circle labeled '2' next to it. A red circle labeled '1' highlights the browser's window management icons (back, forward, close, search, help). A red circle labeled '3' highlights the 'Zamknij wszystkie' (Close all) button in the secondary navigation bar. The main content area shows a sidebar with a 'Filtruj...' search bar and a list of folders including 'Example', 'Modele', 'ADOMoney Bank', 'Modele tymczas...', 'Pajak Iwona (i...', 'Diagram pro...', 'Students', 'Teachers', and 'Pajak Grzegorz ...'. The main content area displays 'Raporty wg scenariusza' and a section titled '1. Analiza procesu i zarządzanie jakością' with several process analysis icons.

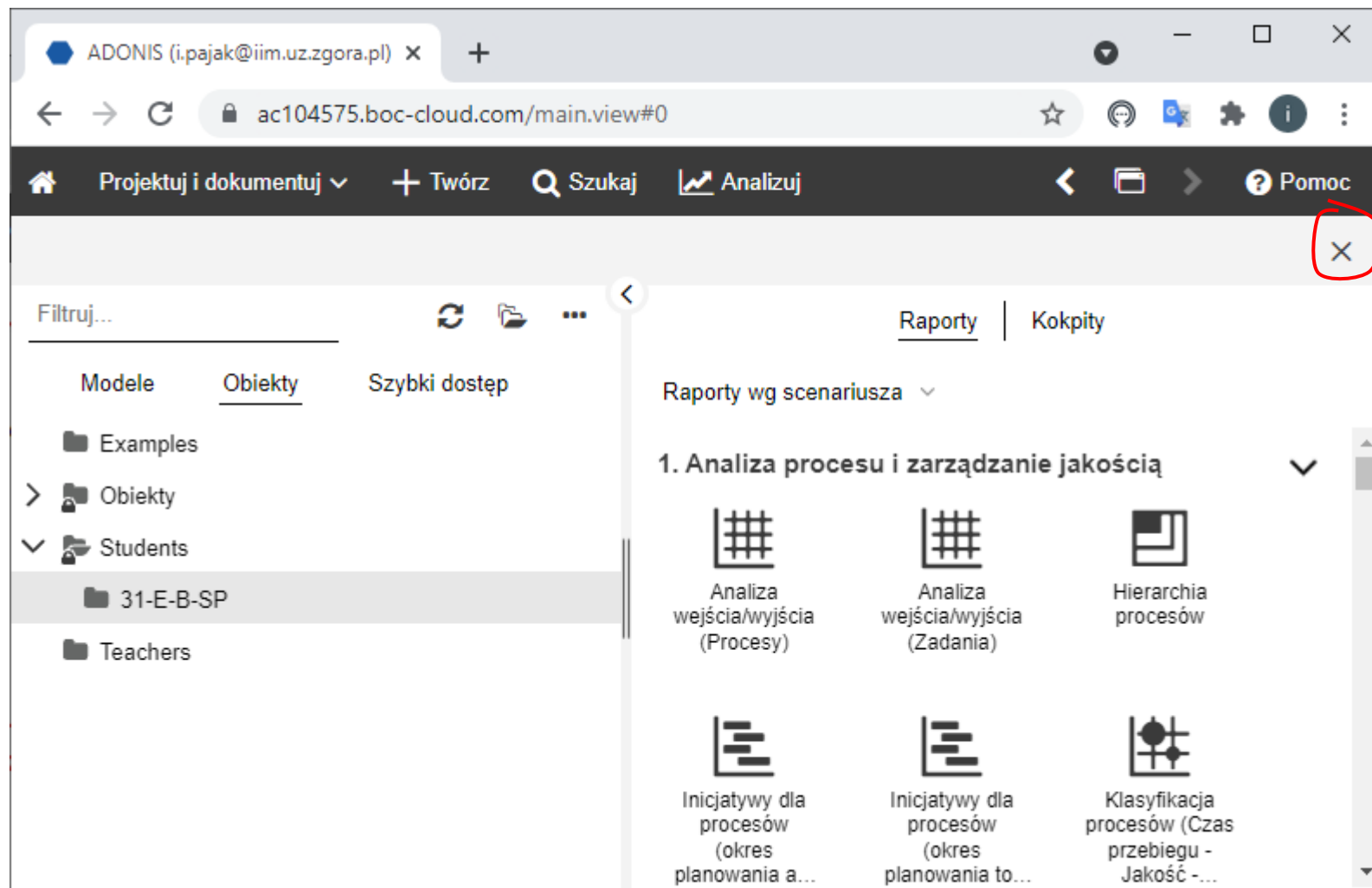
1 otwarte okna:

- Twórz
- Szukaj
- Analizuj

2 zamykanie wybranego okna

3 zamykanie wszystkich okien

Zamykanie aktywnego okna

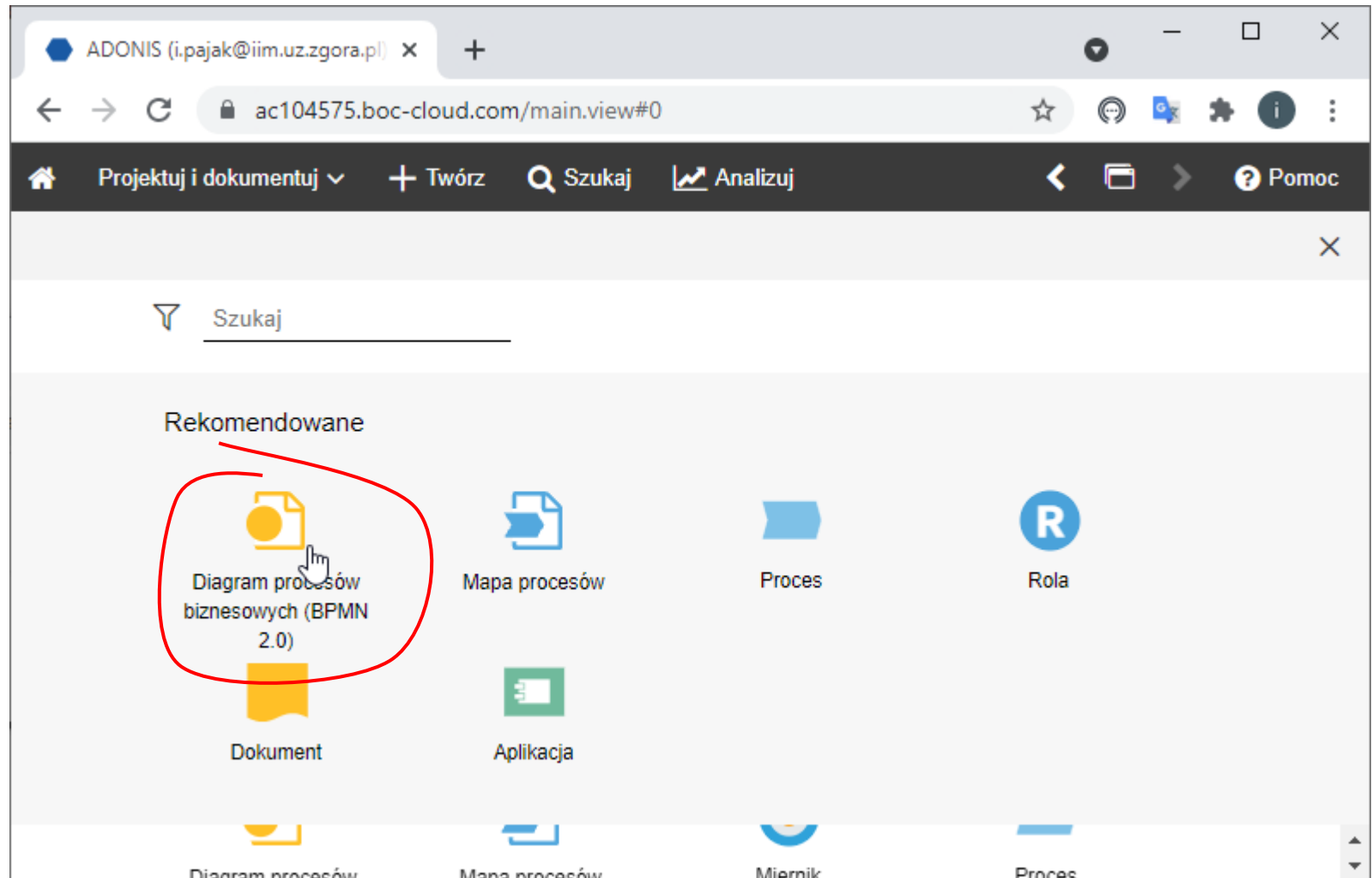


Nowy diagram procesów

The screenshot shows the ADONIS web application interface. The browser address bar displays 'ac104575.boc-cloud.com/main.view#0'. The main navigation bar includes 'Projektuj i dokumentuj', 'Twórz', 'Szukaj', and 'Analizuj'. The 'Twórz' button is highlighted with a red circle and a tooltip that reads 'Stwórz obiekt lub model'. Below the navigation bar, there is a section for 'Ostatnio otwarte' (Recently Opened) and 'Ulubione' (Favorites). A table lists the recently opened items:

Typ	Nazwa	Data
	Diagram procesów biznesowych (BPMN 2.0)-f8b26052	Niedziela, Paź 3, 14:49

Nowy diagram procesów



Wprowadzanie modelu

The screenshot displays the ADONIS web-based BPMN 2.0 modeling tool. The browser address bar shows the URL `ac104575.boc-cloud.com/main.view#0`. The application title is "Diagram procesów biznesowych (BPMN 2.0)-9c4cdfbd". The main toolbar includes "Zapisz", "Udostępnij", and "Sprawdzanie poprawności". The interface is divided into a left sidebar with tool icons, a central canvas, and a right sidebar with a search icon.

Four red boxes with numbered annotations (1-4) highlight specific actions in the diagram editor:

- 1:** A red circle highlights the "Zdarzenie początkowe" (Start Event) icon in the left sidebar.
- 2:** A red box highlights the "Zdarzenie początkowe" (Start Event) icon on the canvas.
- 3:** A red box highlights the "Zdarzenie początkowe" (Start Event) icon on the canvas, with a tooltip showing the text "Zdarzenie początkowe".
- 4:** A red box highlights the "Podanie wpłynęła" (Task) icon on the canvas, with a tooltip showing the text "Podanie wpłynęła".

Wprowadzanie modelu

ADONIS (i.pajak@iim.uz.zgora.pl) x +

ac104575.boc-cloud.com/main.view#0

Projektuj i dokumentuj v + Twórz Szukaj Analizuj Pomoc

Diagram procesów biznesowych (BPMN 2.0)-9c4cdfbd ☆ v

Zapisz v Udośćnij v Sprawdzanie poprawności v Model Notatnik >

Podanie wpłynęło

kolejne elementy diagramu

Wprowadzanie modelu

The screenshot displays the ADONIS web-based BPMN 2.0 modeling tool. The browser address bar shows the URL `ac104575.boc-cloud.com/main.view#0`. The application title is "Diagram procesów biznesowych (BPMN 2.0)-9c4cdfb". The interface includes a top navigation bar with "Projektuj i dokumentuj", "Twórz", "Szukaj", and "Analizuj" buttons, and a right-side menu with "Pomoc". Below the navigation is a toolbar with "Zapisz", "Udostępnij", and "Sprawdzanie poprawności" options, along with "Model" and "Notatnik" tabs.

The main workspace shows a BPMN diagram. A task element labeled "Zadanie" is being edited. A red box highlights a sub-diagram with the following elements:

- An event labeled "Podanie wpłynęło" (Application received) with a gear icon, annotated with "funkcje dodatkowe" (additional functions).
- A task labeled "Przyjęcie podania" (Application accepted).
- A subsequent event labeled "Podanie wpłynęło" (Application received) with a gear icon, annotated with "kolejne elementy diagramu" (next diagram elements).

Other elements visible in the diagram include a "Podanie wpłynęło" event and a "Zadanie" task.

Wprowadzanie modelu

The screenshot displays the ADONIS web-based BPMN 2.0 modeling tool. The browser address bar shows the URL `ac104575.boc-cloud.com/main.view#0`. The application title is "Diagram procesów biznesowych (BPMN 2.0)-9c4cdfbd". The interface includes a top navigation bar with "Projektuj i dokumentuj", "Twórz", "Szukaj", and "Analizuj" buttons, and a right-side menu with "Model" and "Notatnik".

The main workspace shows a process diagram with the following elements:

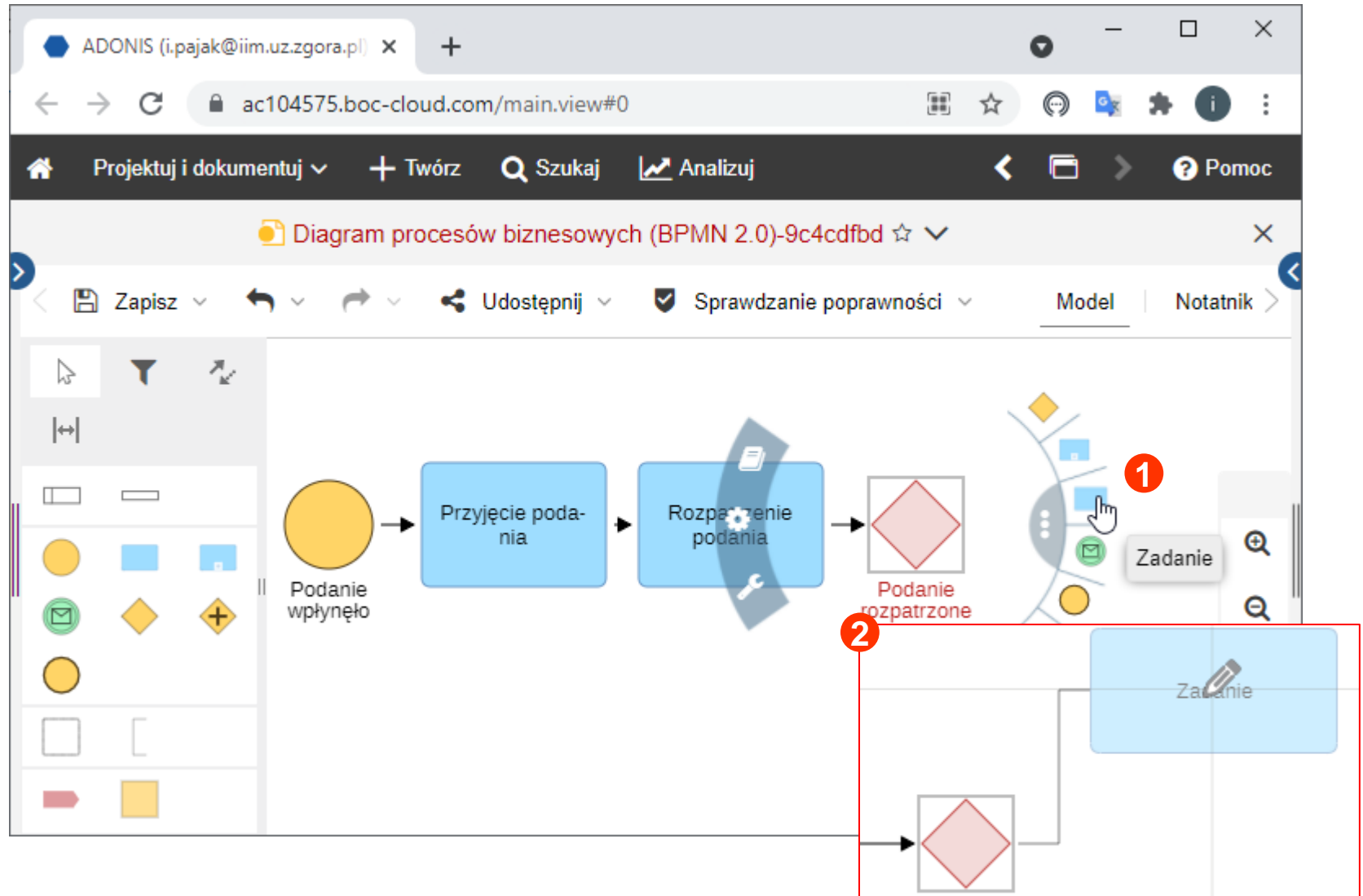
- Start event: "Podanie wpłynęło" (Yellow circle)
- Task: "Przyjęcie podania" (Blue rounded rectangle)
- Task: "Rozpatrzenie podania" (Red rounded rectangle)
- Gateway: "Bramka wykluczająca" (Yellow diamond, highlighted with a red circle and a tooltip)

A red box in the bottom right corner provides a detailed view of the gateway connection:

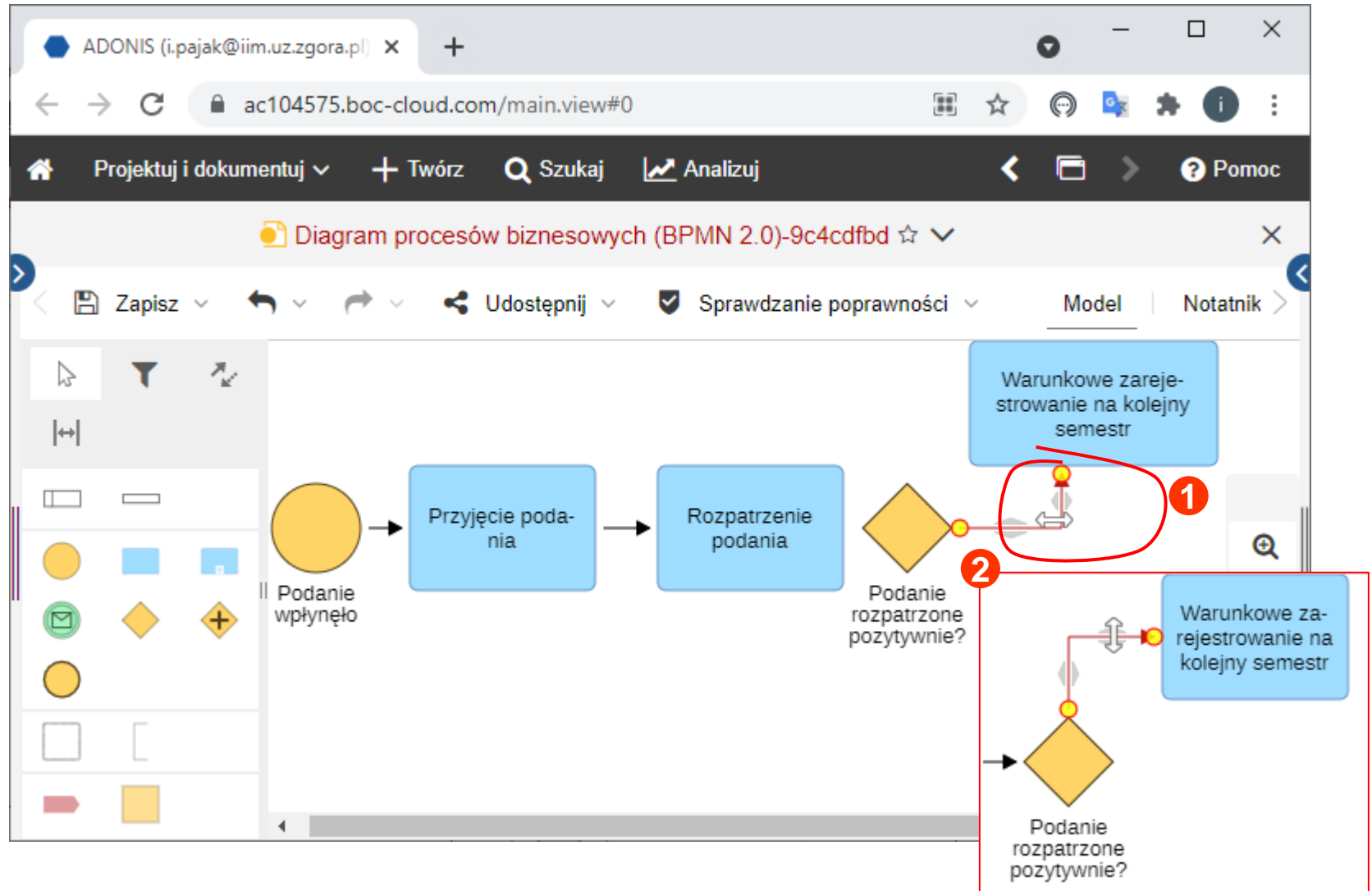
```
graph LR; A[Rozpatrzenie podania] --> B{Podanie rozpatrzone pozytywnie?};
```

The diagram illustrates the flow from the "Rozpatrzenie podania" task to the "Bramka wykluczająca" gateway, which is labeled with the question "Podanie rozpatrzone pozytywnie?".

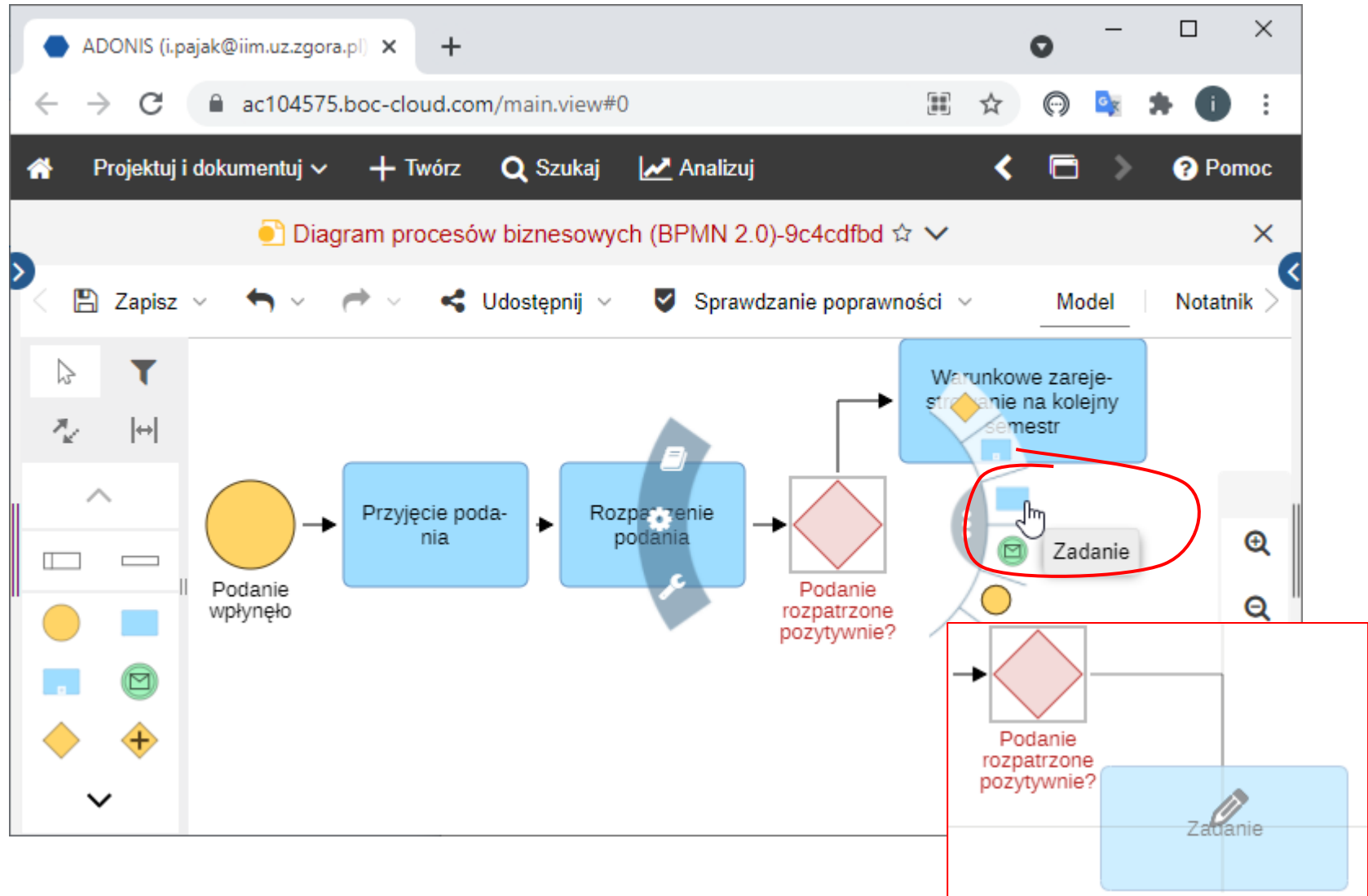
Wprowadzanie modelu



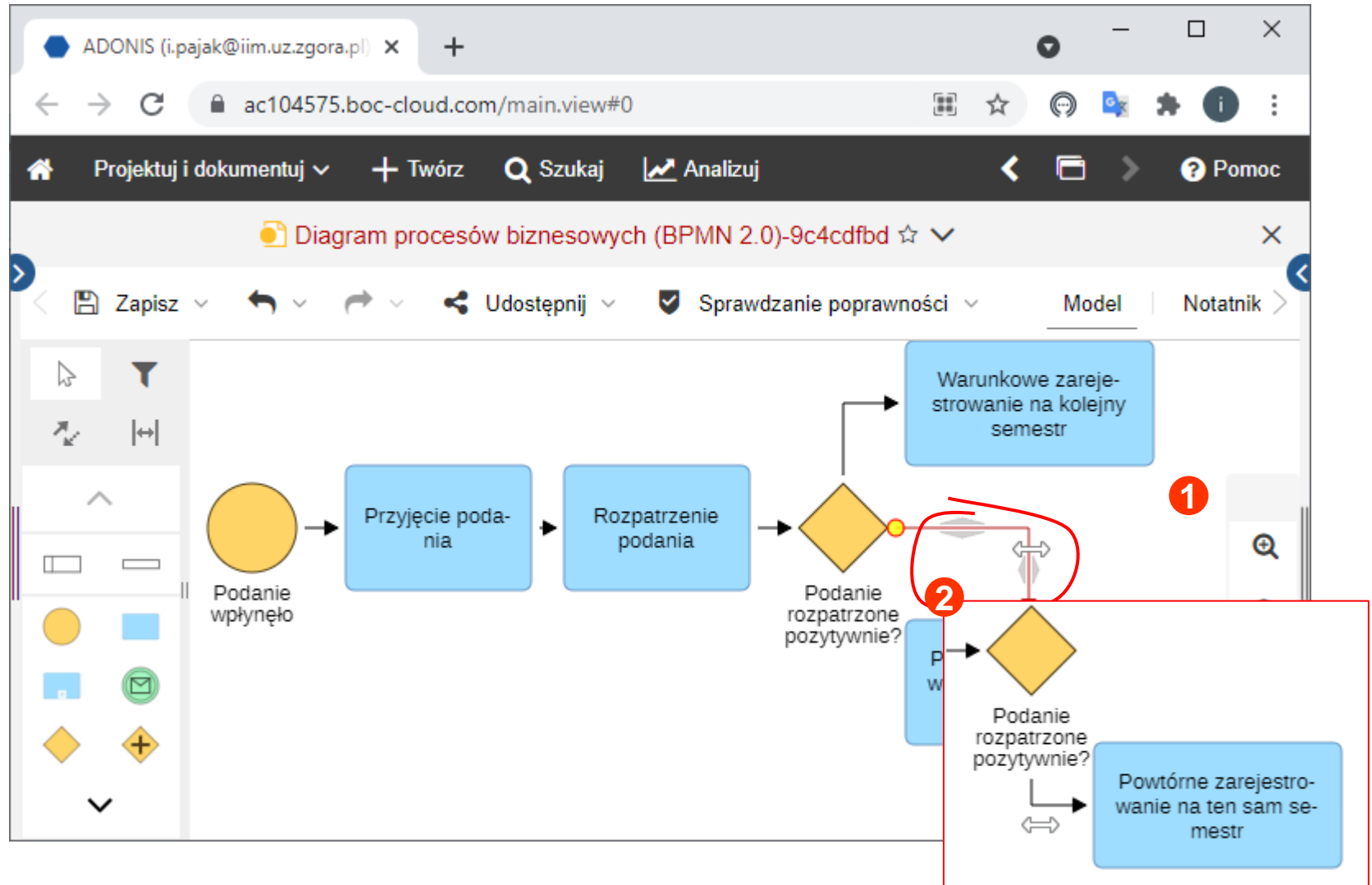
Wprowadzanie modelu



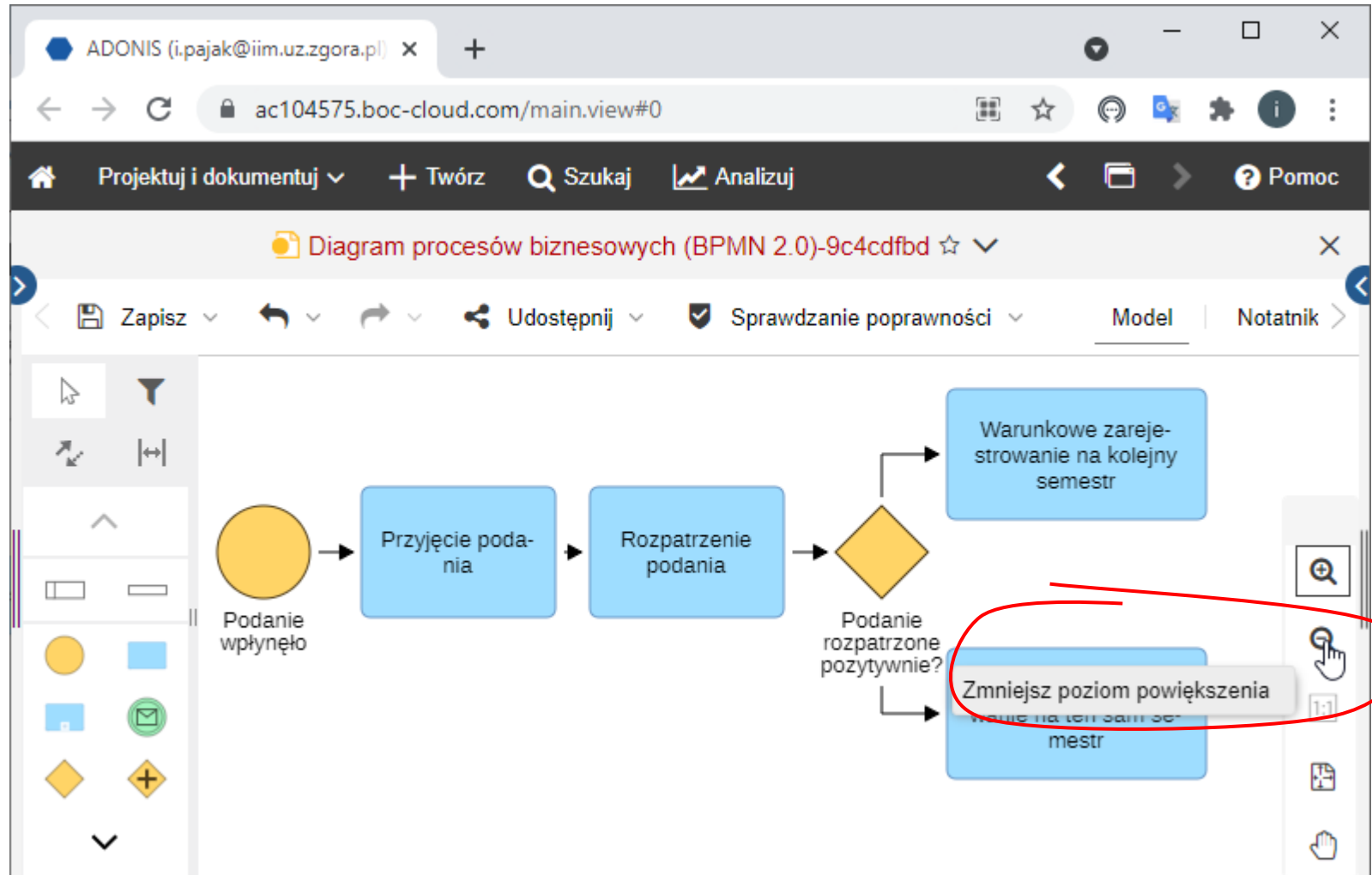
Wprowadzanie modelu



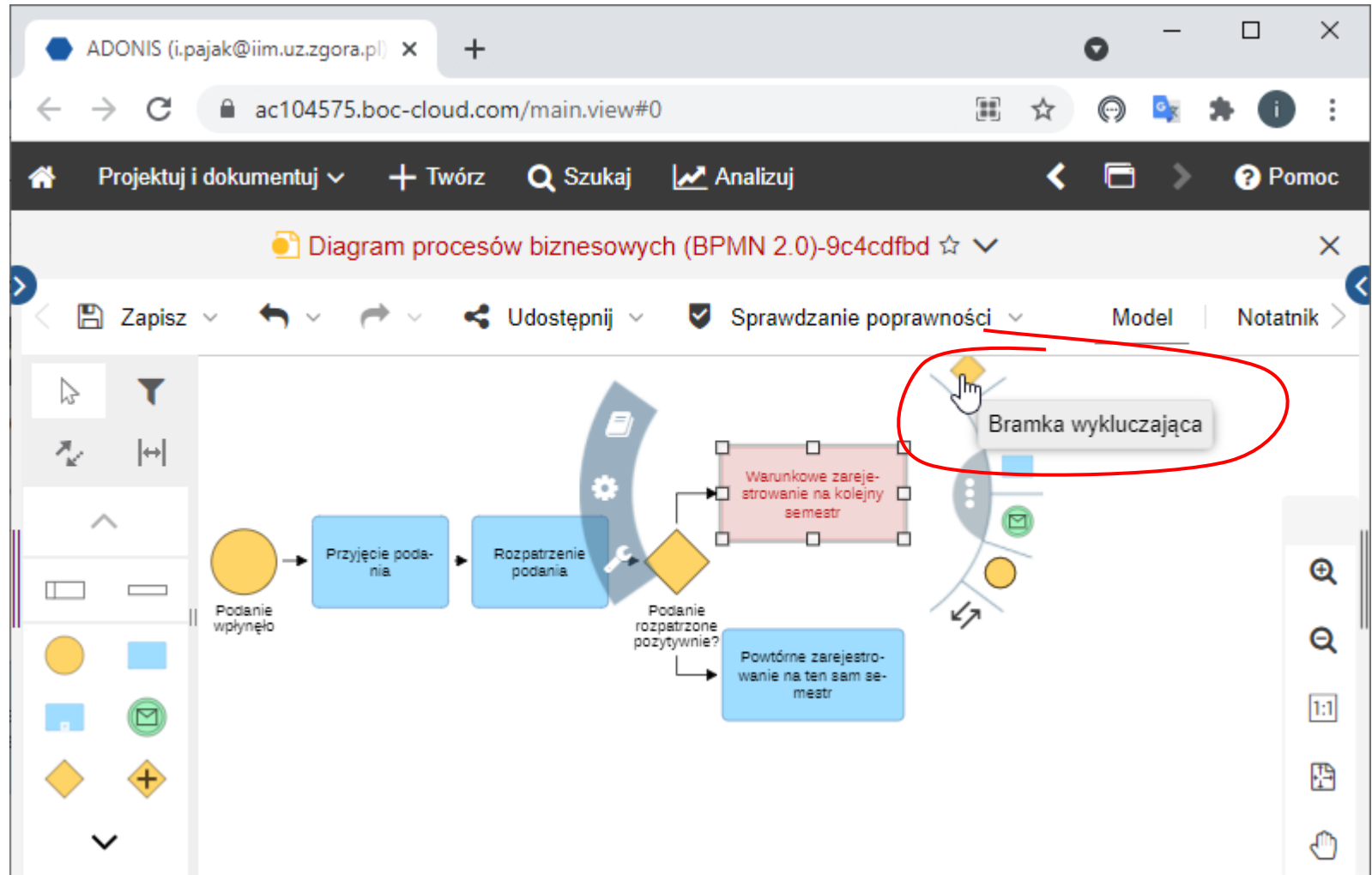
Wprowadzanie modelu



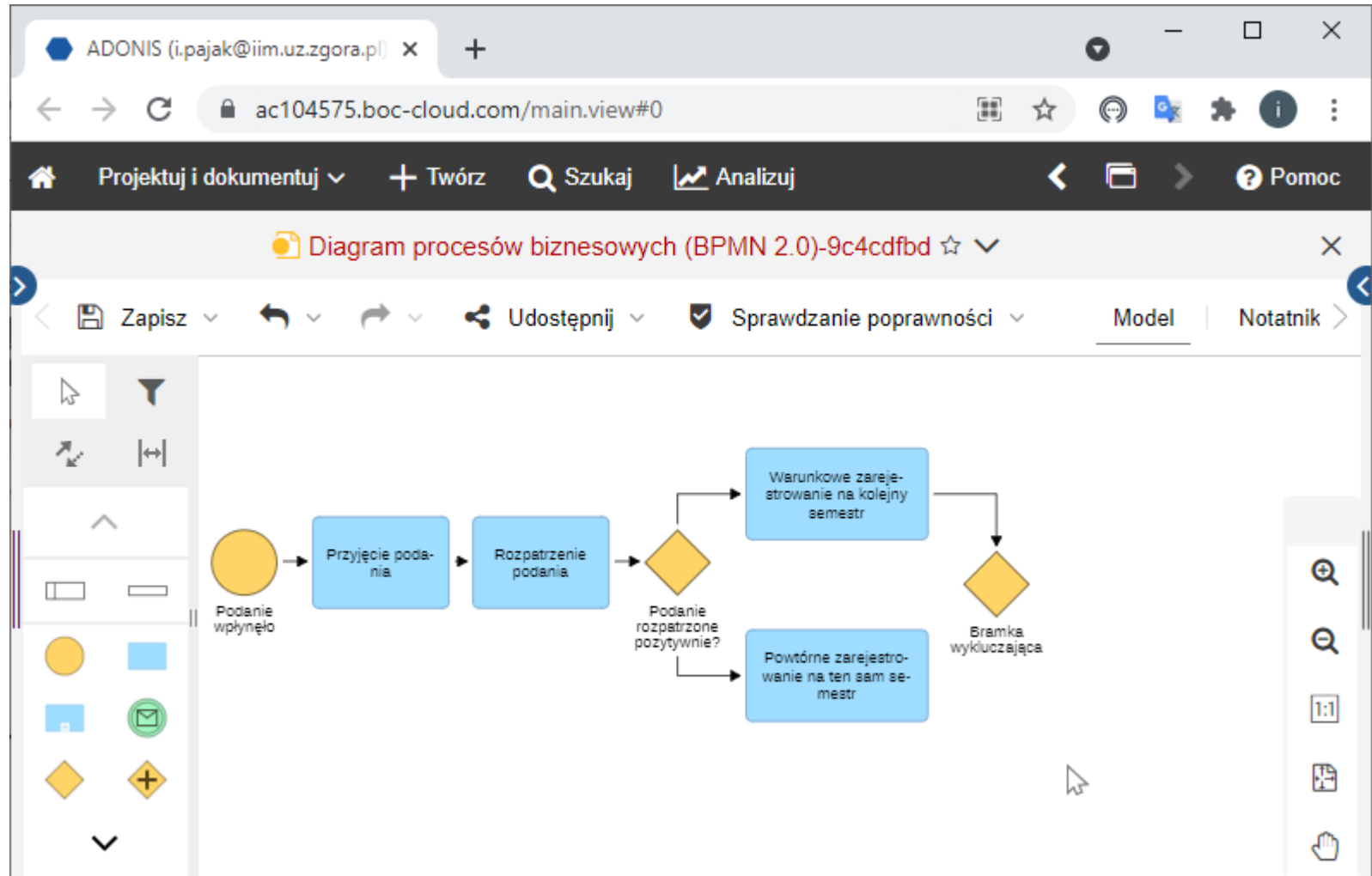
Wprowadzanie modelu



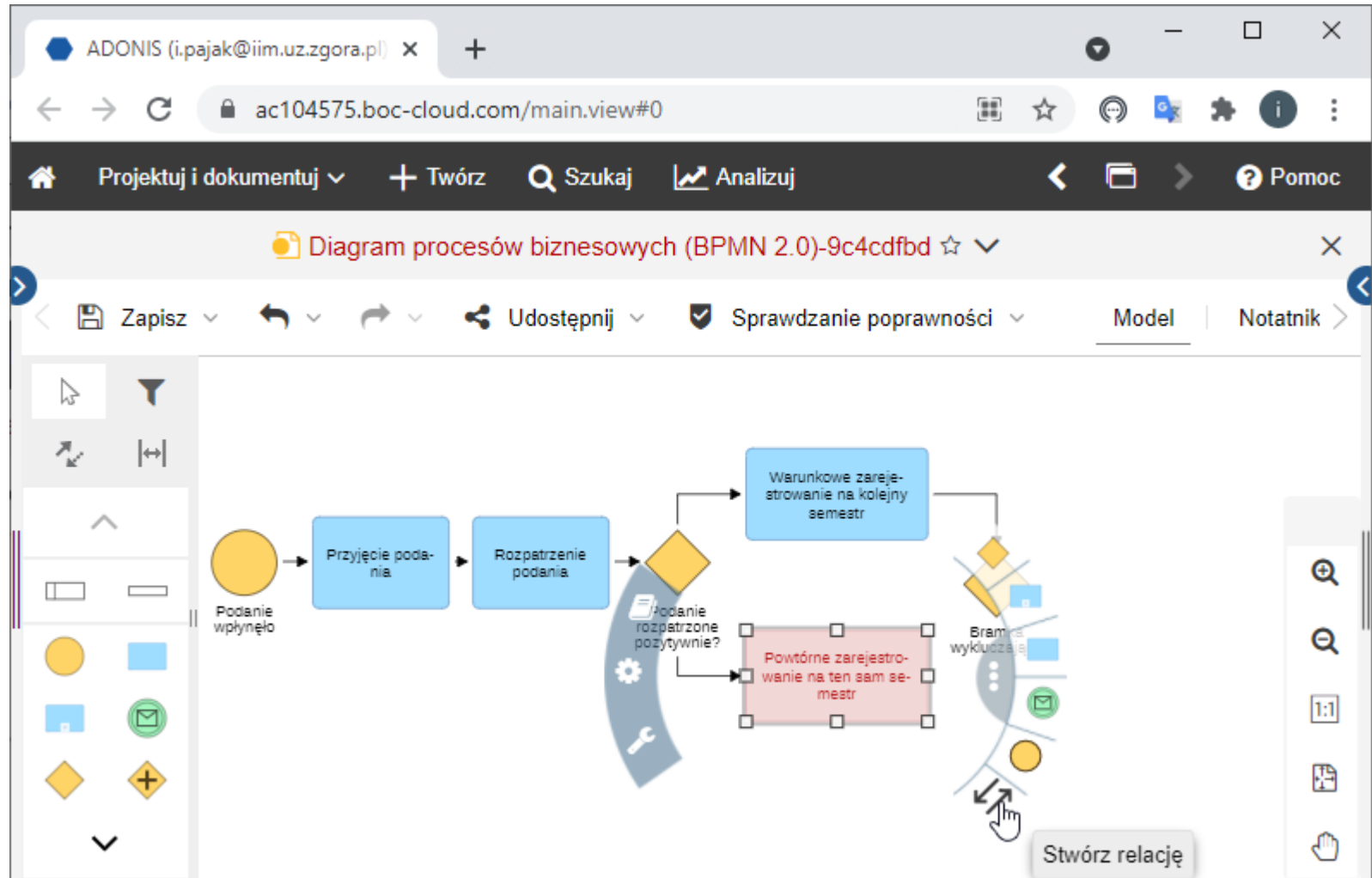
Wprowadzanie modelu



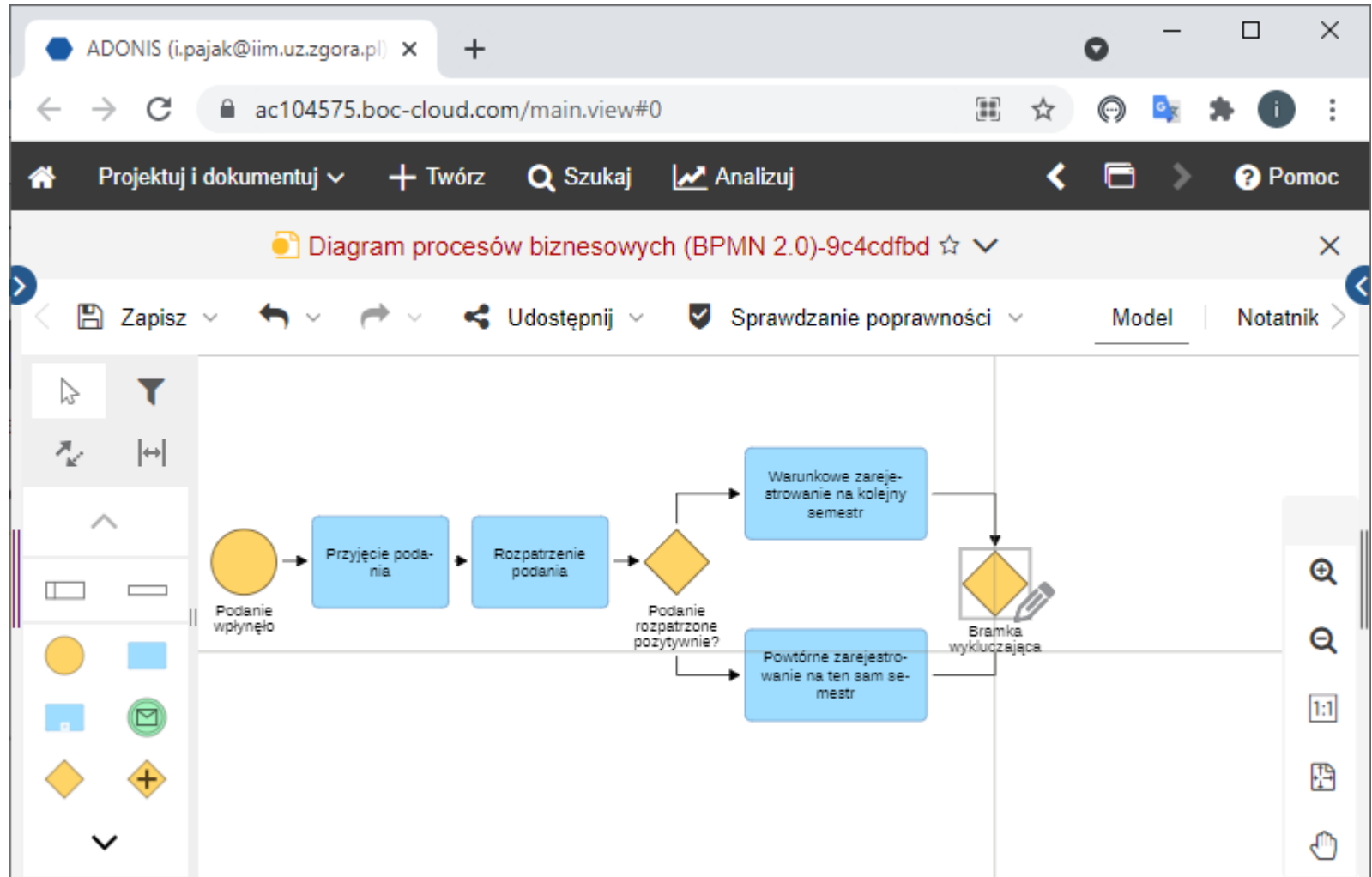
Wprowadzanie modelu



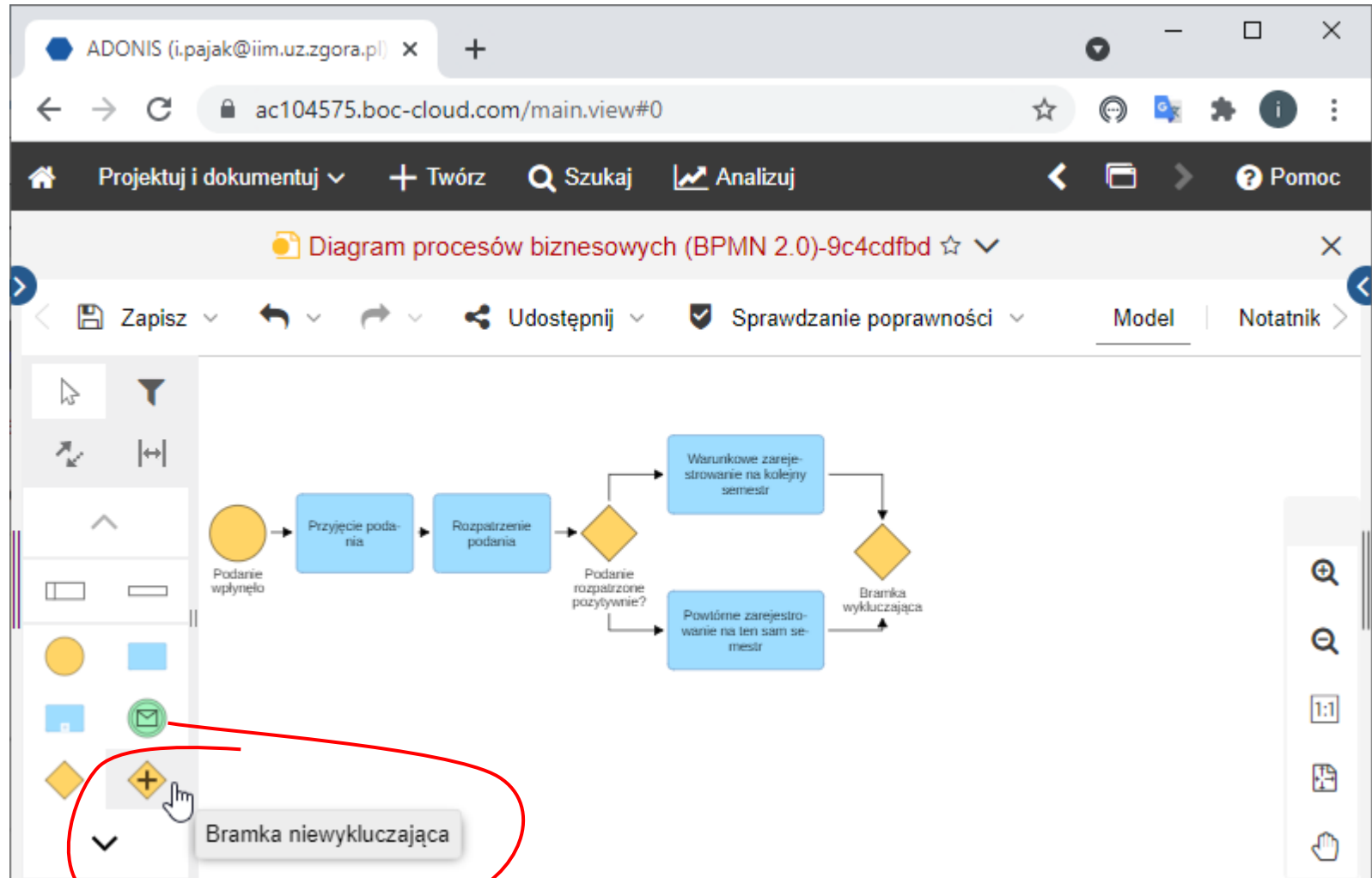
Wprowadzanie modelu



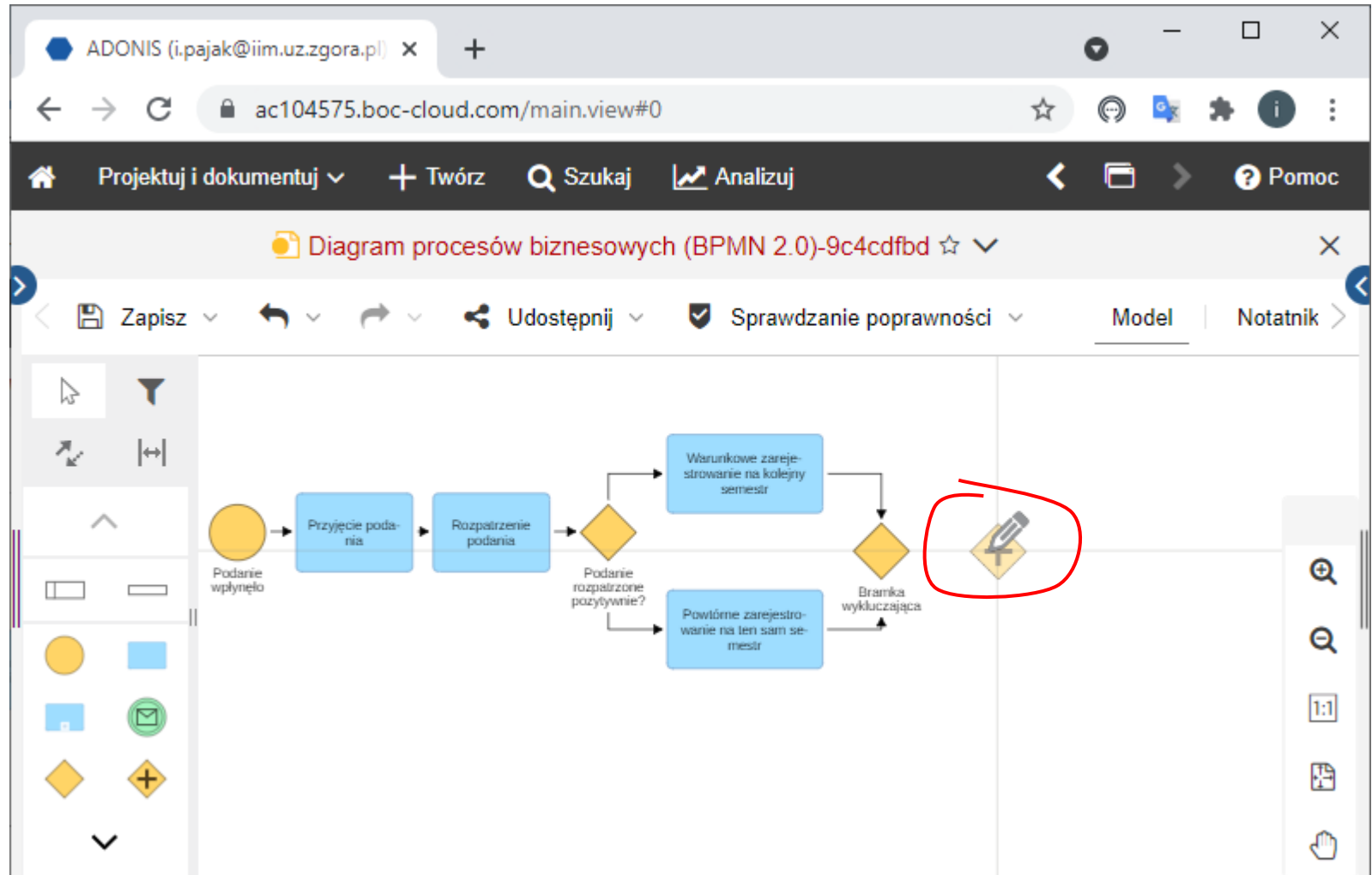
Wprowadzanie modelu



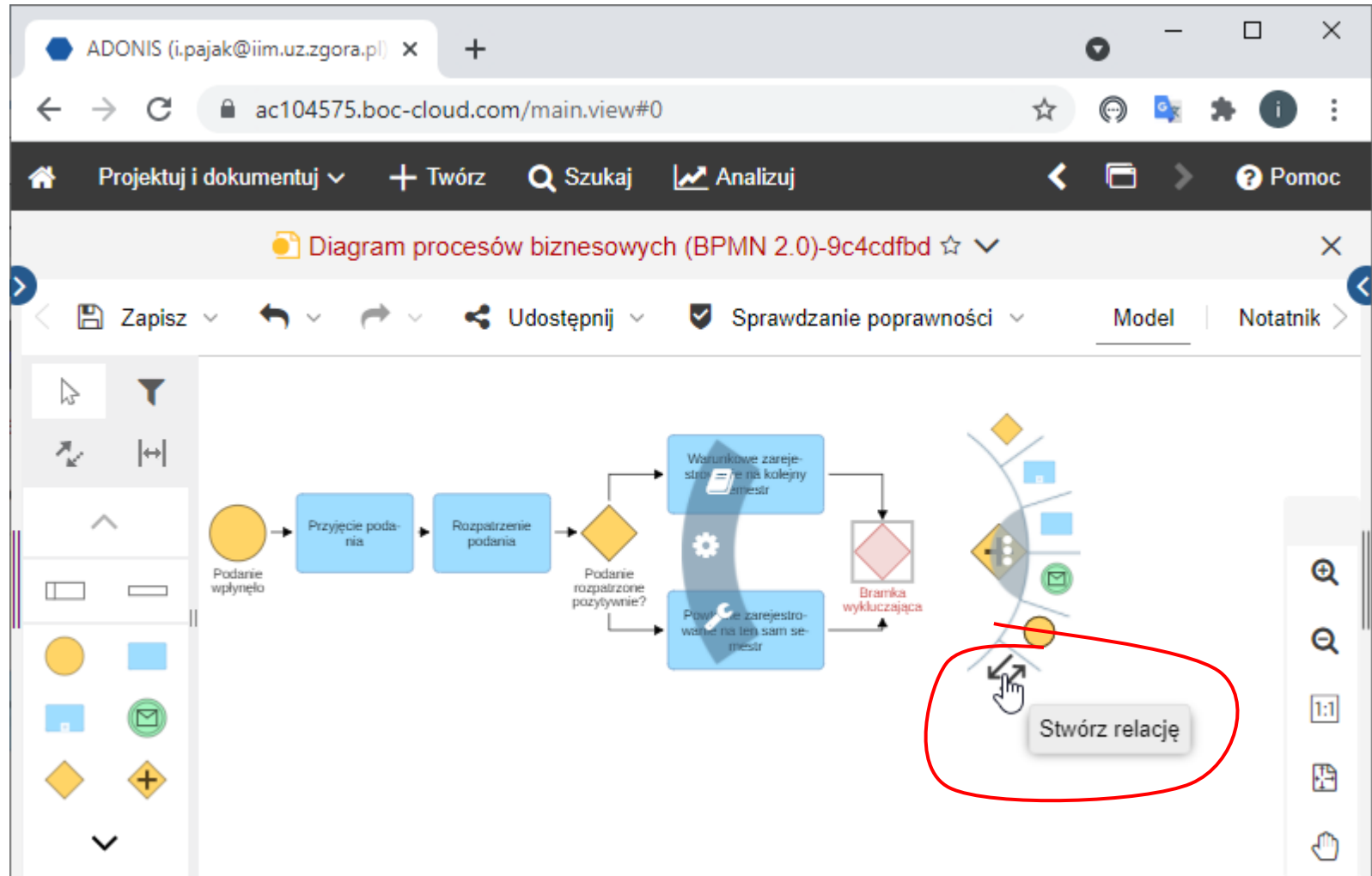
Wprowadzanie modelu



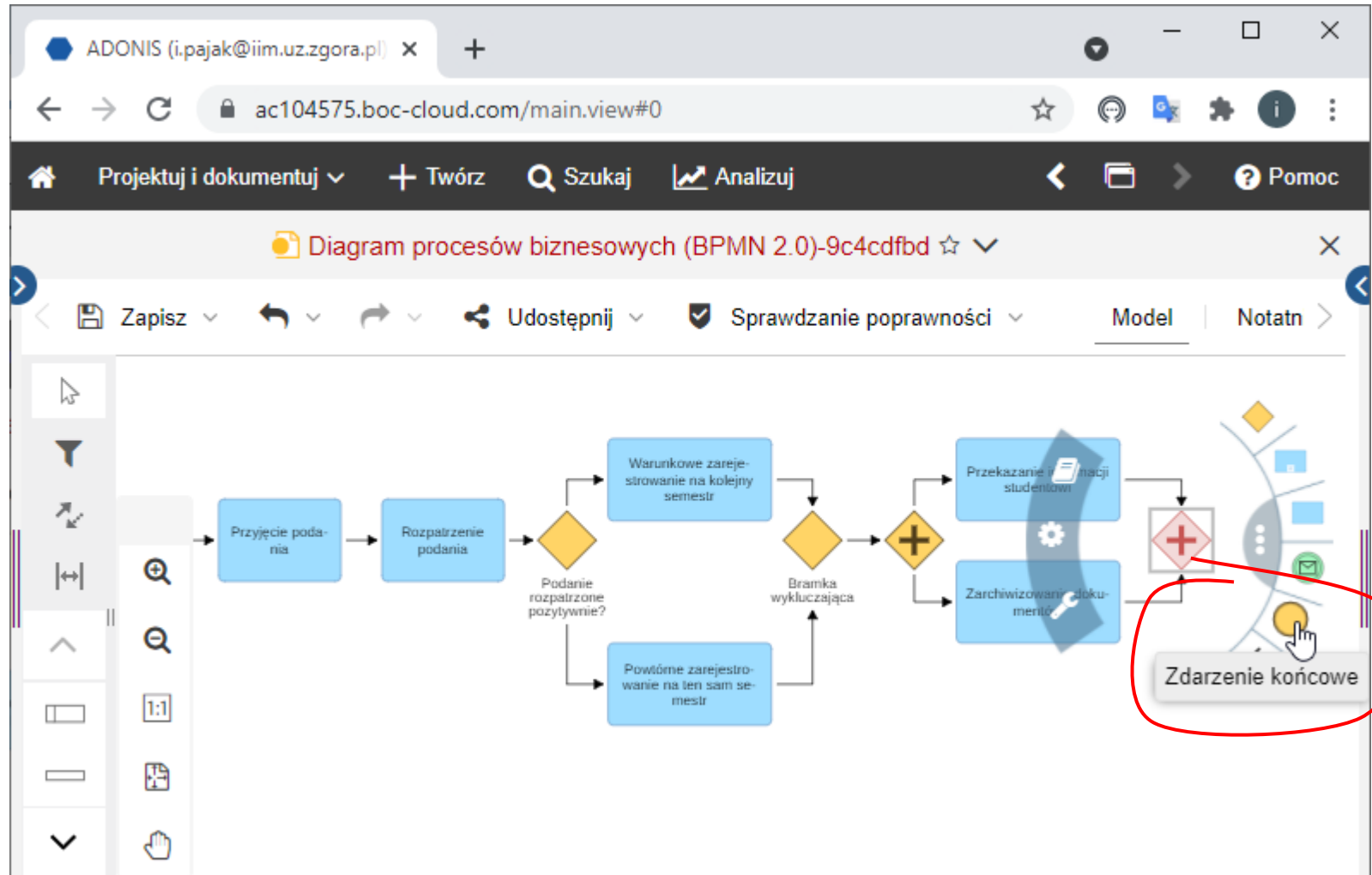
Wprowadzanie modelu



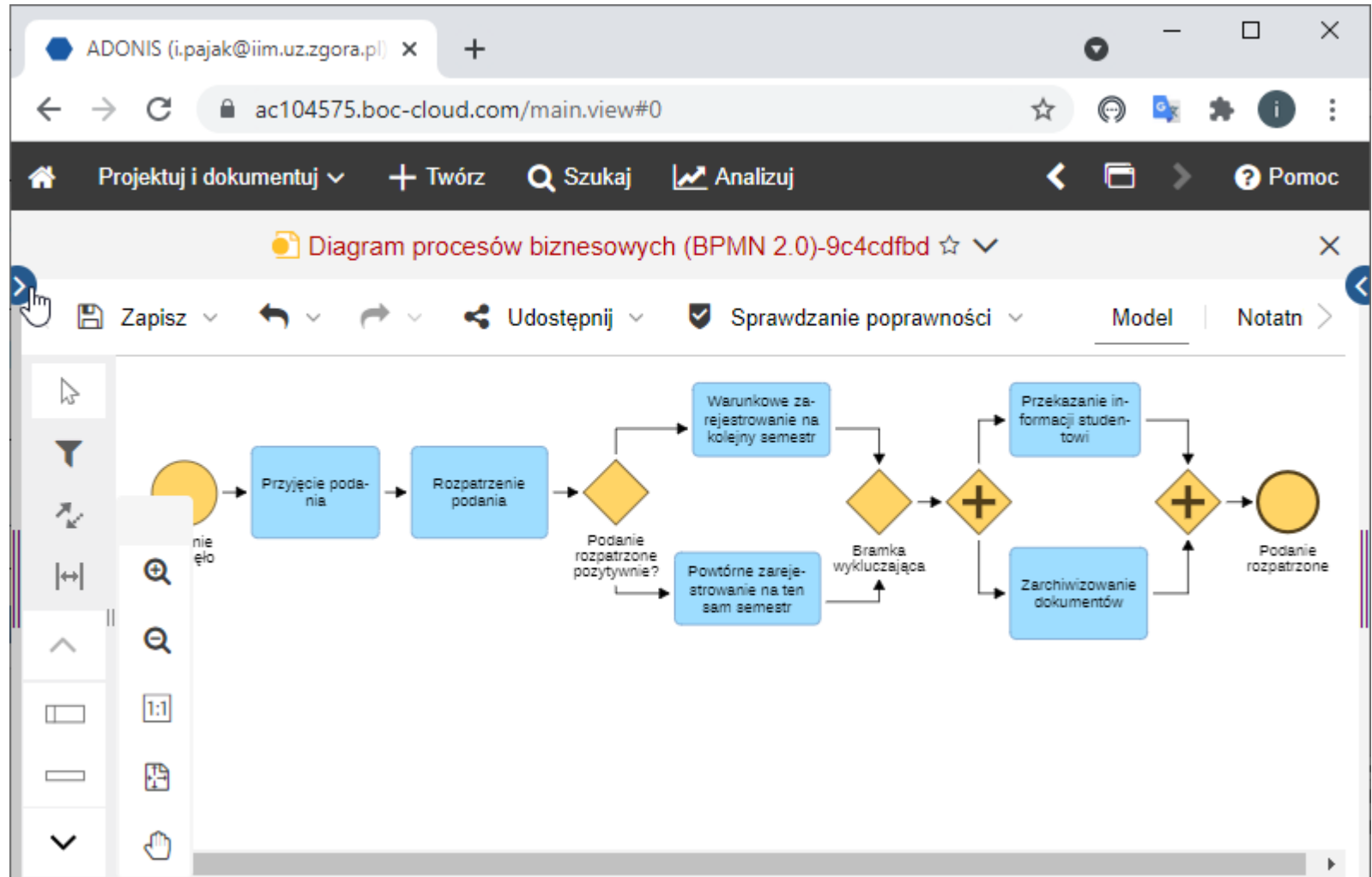
Wprowadzanie modelu



Wprowadzanie modelu



Wprowadzanie modelu



Wprowadzanie modelu

The screenshot displays the ADONIS web application interface for creating and editing BPMN models. The browser address bar shows the URL `ac104575.boc-cloud.com/main.view#0`. The top navigation bar includes options like "Projektuj i dokumentuj", "Twórz", "Szukaj", and "Analizuj". A red circle labeled "1" highlights the "Diagram procesów biznesowych (BPMN 2.0)-9c4cdfbd" title in the document header. Below this, another red circle labeled "2" highlights the "Zapisz" (Save) button in the toolbar. The main workspace contains a BPMN diagram with tasks such as "Przyjęcie podania", "Rozpatrzenie podania", "Warunkowe zarejestrowanie na kolejny semestr", "Przekazanie informacji studentowi", and "Zarchiwizowanie dokumentów". A legend in the bottom right corner explains the red annotations:

- 1** nazwa modelu zdefiniowana przez system
- 2** zapis

Zapisywanie modelu

ADONIS (i.pajak@iim.uz.zgora.pl) x +

ac104575.boc-cloud.com/main.view#0

Projektuj i dokumentuj Zapisz

Nazwa: Rozpatrzenie podania o wpis warunkowy_IPajak

Wersja: 1.0

Grupa docelowa:

- Example
- Modele
- ADOmoney Bank
- Modele tymczasowe
- Pajak Iwona (i.pajak@iim.uz.zgora.pl)
- Diagram procesów biznesowych (B)
- Students
- Teachers

OK Anuluj

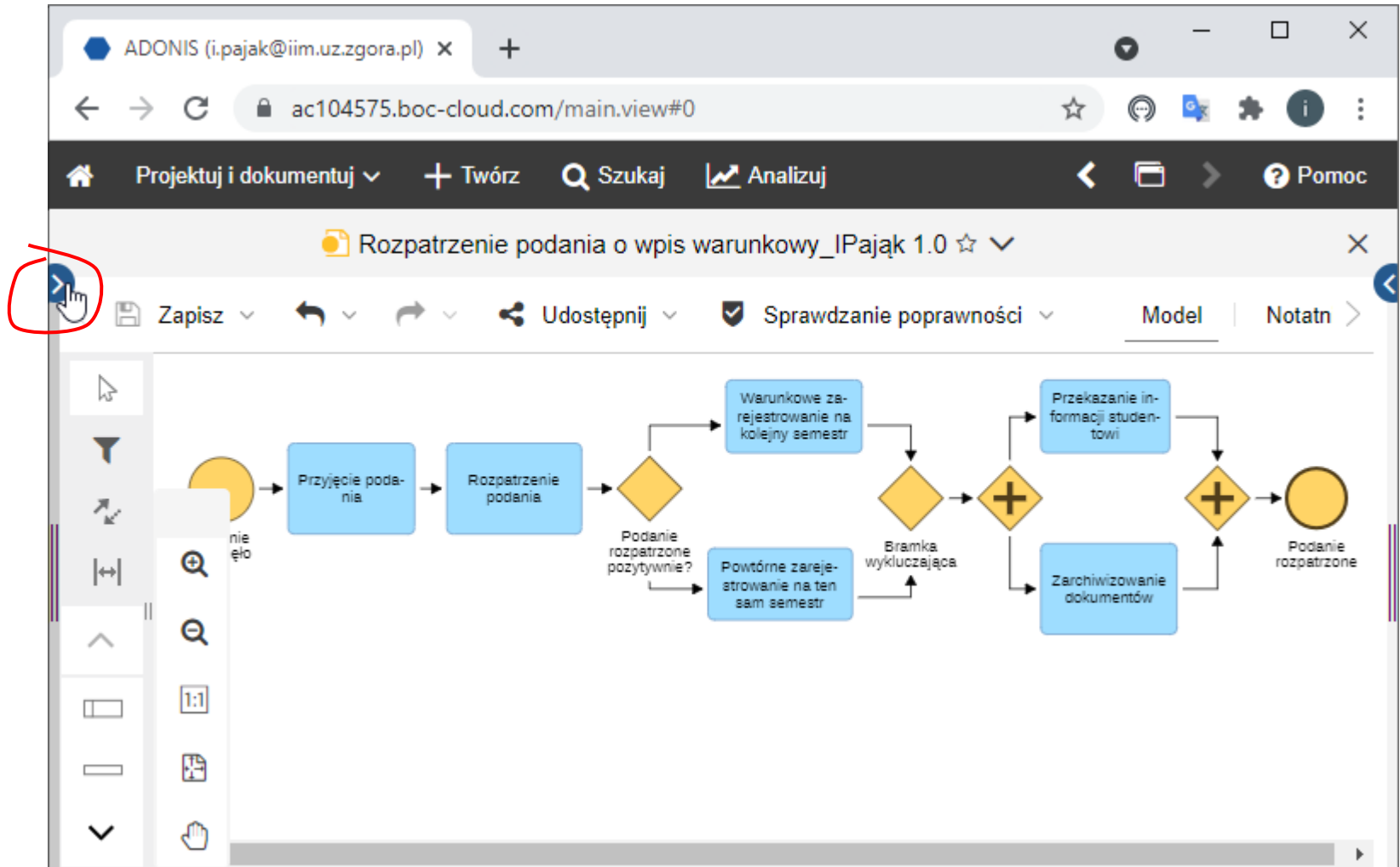
1 *nowa nazwa modelu, konwencja (nazwy muszą być unikalne): nazwa + "_" + 1. litera imienia + nazwisko*

2 *wersja (opcjonalnie)*

3 *miejsce zapisu domyślna ścieżka: Modele → Modele tymczasowe → folder użytkownika → folder Diagram procesów ...*

4

Zakładanie folderu w folderze Students



Zakładanie folderu w folderze Students

The screenshot shows the ADONIS web application interface. The browser address bar displays `ac104575.boc-cloud.com/main.view#0`. The application header includes navigation options: **Projektuj i dokumentuj**, **Twórz**, **Szukaj**, and **Analizuj**. The main workspace is titled **Rozpatrzenie podania o wpis warunkowy_IPajak 1.0**. On the left, a sidebar with a **Filtruj...** search bar lists a tree structure of folders: **Example**, **Modele**, **ADOMoney Bank**, **Modele tymczasowe**, **Pajak Iwona (i.pajak@iim.uz.zgora.pl)**, **Diagram procesów biznesowych (BPMN 2.0)**, **Rozpatrzenie podania o wpis warunkowy_IP...**, **Students** (circled in red), and **Teachers**. The main workspace contains a BPMN diagram with the following elements: a start event **Podanie wpłynęło**, a task **Przyjęcie podania**, a task **Rozpatrzenie podania**, and a decision diamond **Podanie rozpatrzone pozytywnie**. The diagram is surrounded by toolbars for navigation and editing.

Zakładanie folderu w folderze Students

The screenshot shows a web application interface for business process modeling. The browser address bar displays `ac104575.boc-cloud.com/main.view#0`. The application title is "Rozpatrzenie podania o wpis warunkowy_IPajak 1.0". The interface includes a navigation menu with options like "Projektuj i dokumentuj", "Twórz", "Szukaj", and "Analizuj". A file explorer on the left shows a tree structure with folders: "Modele", "ADOMoney Bank", "Modele tymczasowe", "Pajak Iwona (i.pajak@iim.uz.zgora.pl)", "Diagram procesów biznesowy", "Rozpatrzenie podania o wpis warunkowy_IPajak 1.0", and "Students". The "Students" folder is selected, and a sub-folder "31-E-B-SP" is highlighted with a red circle and a red "1". A context menu is open over the "31-E-B-SP" folder, with the option "Utwórz grupę" (Create group) highlighted with a red circle and a red "2". Other options in the menu include "Utwórz model w grupie...", "Zmień nazwę", "Usuń", "Import/Eksport", "Raporty", and "Więcej". The main workspace displays a business process diagram with nodes: "Przyjęcie podania", "Rozpatrzenie podania", and a decision diamond labeled "Podanie rozpatrzone pozytywnie".

Zakładanie folderu w folderze Students

The screenshot shows the ADONIS web application interface. The browser address bar displays 'ac104575.boc-cloud.com/main.view#0'. The application header includes navigation options: 'Projektuj i dokumentuj', 'Twórz', 'Szukaj', and 'Analizuj'. The main content area is titled 'Rozpatrzenie podania o wpis warunkowy_IPajak 1.0'. On the left, a file explorer shows a tree structure with folders: 'Modele', 'ADOmney Bank', 'Modele tymczasowe', 'Pajak Iwona (i.pajak@iim.uz.zgora.pl)', 'Diagram procesów biznesowych (BPMN 2.0)', and 'Students'. Under 'Students', there is a folder '31-E-B-SP' with a red circle and exclamation mark around it, and a text input field containing 'Nazwisko Imię'. On the right, a BPMN diagram is visible, showing a process flow: 'Podanie wpłynęło' (Start Event) -> 'Przyjęcie podania' (Task) -> 'Rozpatrzenie podania' (Task) -> 'Podanie rozpatrzone pozytywnie' (Decision Event).

tworzymy folder o nazwie: Nazwisko Imię

Zakładanie folderu w folderze Students

The screenshot shows the ADONIS web interface for BPMN modeling. The browser address bar displays 'ac104575.boc-cloud.com/main.view#0'. The main menu includes 'Projektuj i dokumentuj', 'Twórz', 'Szukaj', and 'Analizuj'. The current project is 'Rozpatrzenie podania o wpis warunkowy_IPajak 1.0'. The left sidebar shows a tree view of folders: 'ADOMoney Bank', 'Modele tymczasowe', 'Pajak Iwona (i.pajak@iim.uz.zgora.pl)', 'Diagram procesów biznesowych (BPMN 2.0)', 'Students', '31-E-B-SP', and 'Nazwisko Imię'. Under 'Nazwisko Imię', a folder named 'Lab 01' is being created, highlighted with a red circle and a yellow warning icon. The main workspace displays a BPMN diagram with a start event 'Podanie wpłynęło', followed by two tasks: 'Przyjęcie podania' and 'Rozpatrzenie podania', leading to an event 'Podanie rozpatrzone pozytywnie'.

modele do każdego z laboratoriów zapisujemy w folderze: Lab + numer laboratorium

Przenoszenie modelu pomiędzy folderami

The screenshot displays the ADONIS web application interface. The browser address bar shows the URL `ac104575.boc-cloud.com/main.view#0`. The application header includes navigation options: `Projektuj i dokumentuj`, `Twórz`, `Szukaj`, and `Analizuj`. The main content area is titled `Rozpatrzenie podania o wpis warunkowy_IPajak 1.0`. On the left, a file explorer sidebar shows a tree structure of folders and models. A red circle with the number **1** highlights the selected model `Rozpatrzenie podania o wpis warunkowy...`. A red arrow points from this model to a folder named `Lab 01`, which is also highlighted with a red circle and the number **2**. The main workspace on the right shows a BPMN diagram with a yellow start event labeled `Podanie wpłynęło`, followed by a blue task `Przyjęcie podania`, another blue task `Rozpatrzenie podania`, and a yellow decision diamond labeled `Podanie rozpatrzone pozytywnie`. The diagram also includes a partial task `W rej...` on the right.

1 → **2** = *chwycić, przeciągnąć i upuścić*

Przenoszenie modelu pomiędzy folderami

The screenshot displays the ADONIS web application interface. The browser address bar shows the URL `ac104575.boc-cloud.com/main.view#0`. The application header includes navigation options: `Projektuj i dokumentuj`, `Twórz`, `Szukaj`, and `Analizuj`. The main content area is titled `Rozpatrzenie podania o wpis warunkowy_IPajak 1.0`. A toolbar at the top of the workspace contains icons for refresh, save, and share, with a red circle highlighting the 'Move' icon (three dots with an arrow). The left sidebar shows a tree view of folders: `Modele tymczasowe`, `Pajak Iwona (i.pajak@iim.uz.zgora.pl)` (containing `Diagram procesów biznesowych (BPMN 2.0)`), `Students`, `31-E-B-SP`, `Nazwisko Imię`, `Lab 01`, and `Teachers`. The selected model is `Rozpatrzenie podania o wpis warunkowy...`. The main workspace displays a BPMN diagram with the following elements: a start event `Podanie wpłynęło`, a task `Przyjęcie podania`, another task `Rozpatrzenie podania`, and an event-based gateway `Podanie rozpatrzone pozytywnie`. The diagram is connected to a `Wyrejestracja` task on the right.

Opisywanie diagramu – notatnik

The screenshot displays the ADONIS web application interface. The browser address bar shows the URL `ac104575.boc-cloud.com/main.view#0`. The application title is `Rozpatrzenie podania o wpis warunkowy_IPajak 1.0`. The interface includes a navigation bar with options like `Zapisz`, `Udostępnij`, and `Sprawdzanie poprawności`. The main workspace shows a BPMN diagram with the following elements:

- Start event: `Podanie wpłynęło` (yellow circle)
- Task: `Przyjęcie podania` (blue rectangle)
- Task: `Rozpatrzenie podania` (blue rectangle)
- Decision diamond: `Podanie rozpatrzone pozytywnie?` (yellow diamond)
- Task: `Warunkowe zarejestrowanie na kolejny semestr` (blue rectangle)
- Task: `Powtórne zarejestrowanie na ten sam semestr` (blue rectangle)
- Decision diamond: `Bramka wykluczająca` (yellow diamond)
- Parallel gateway: `+` (yellow diamond)
- Task: `Przekazanie informacji studentowi` (blue rectangle)
- Task: `Zarchiwizowanie dokumentów` (blue rectangle)
- Parallel gateway: `+` (yellow diamond)
- End event: `Podanie rozpatrzone` (yellow circle)

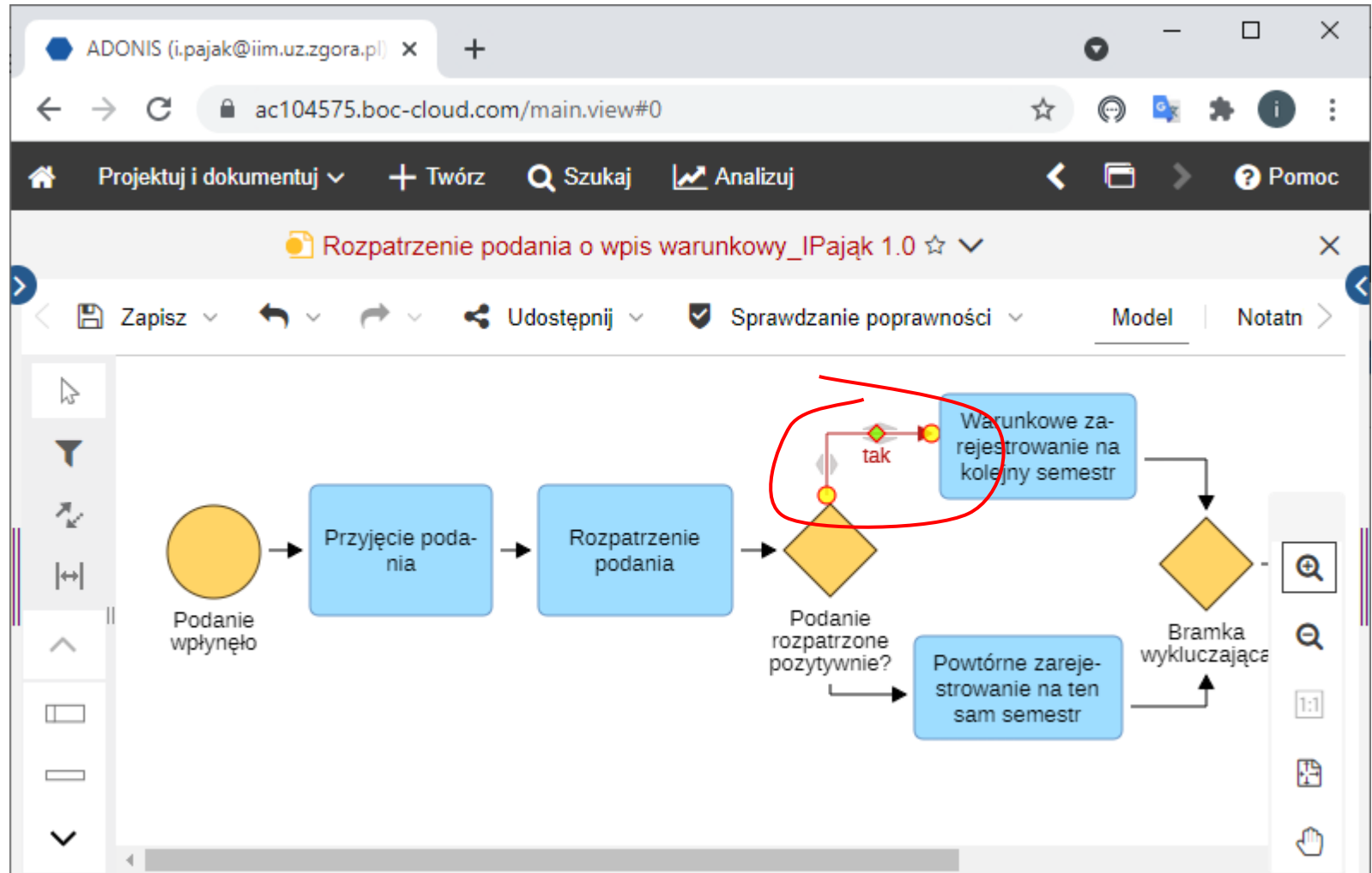
A red circle with the number **1** highlights the decision diamond `Podanie rozpatrzone pozytywnie?`. A red arrow points from this diamond to the `Warunkowe zarejestrowanie na kolejny semestr` task. A red circle with the number **1** is also placed near the diagram, pointing to the note-taking tool interface on the right side of the workspace.

1 *dwukrotne kliknięcie uruchamia notatnik z właściwościami wybranego elementu*

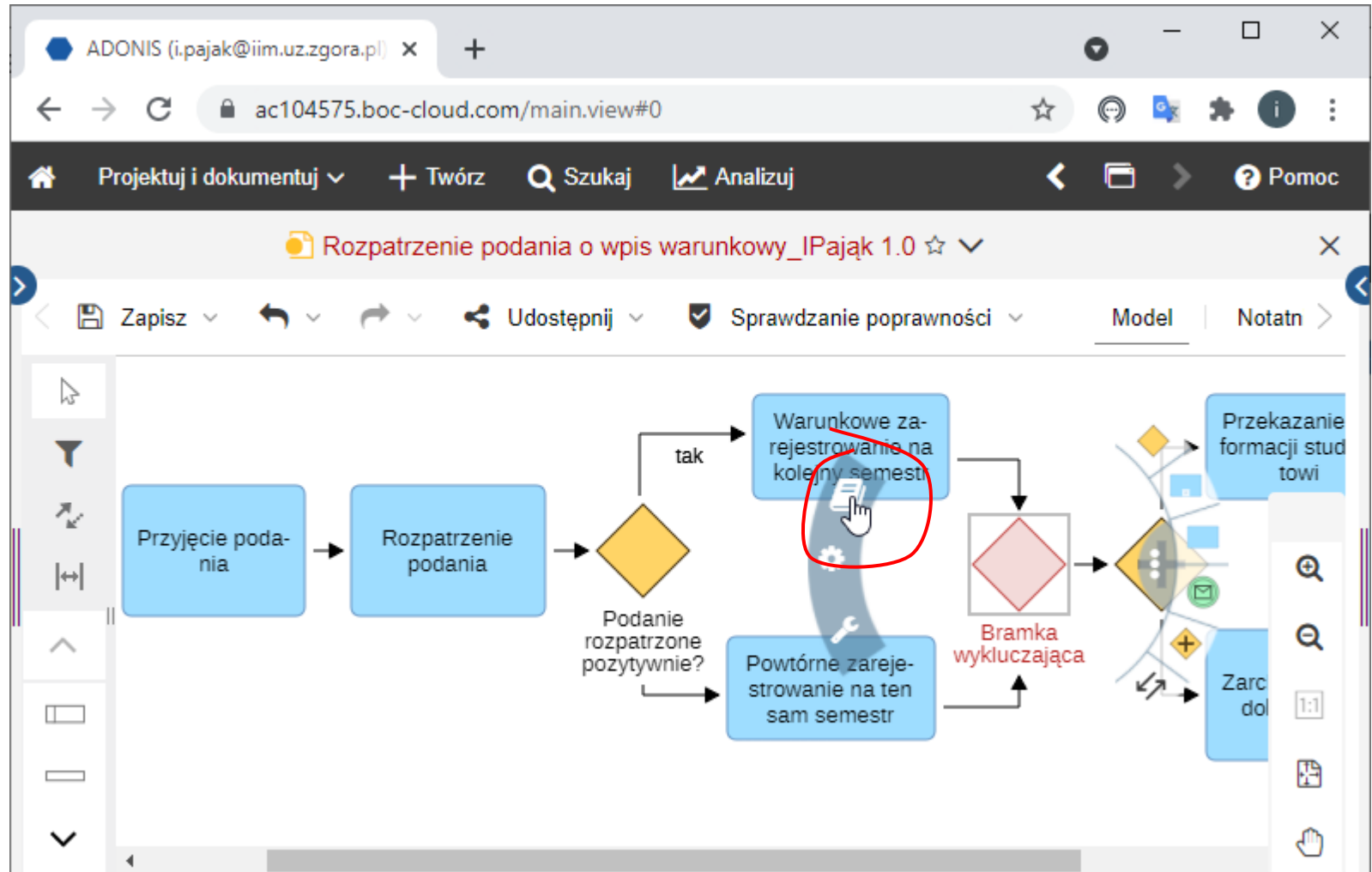
Opisywanie diagramu – notatnik

The screenshot displays the ADONIS software interface. At the top, the browser address bar shows the URL `ac104575.boc-cloud.com/main.view#0`. The main navigation bar includes options like "Projektuj i dokumentuj", "Twórz", "Szukaj", "Analizuj", and "Pomoc". A floating window titled "tak (Kolejny)" is open, showing a note editor. The "Nazwa:" field contains the text "tak" (marked with a red circle and the number 1). The "Opis:" field is empty and features a rich text editor toolbar with options for font style (Akapit), font size (Krój czcionki), bold (B), italic (I), underline (U), strikethrough (ABC), bulleted list, numbered list, and link. A red circle and the number 2 highlight the close button (X) in the top right corner of the note editor window. The background shows a diagram element labeled "Podani wpłynę" and another labeled "Porozp".

Opisywanie diagramu – notatnik



Opisywanie diagramu – notatnik



Opisywanie diagramu – notatnik

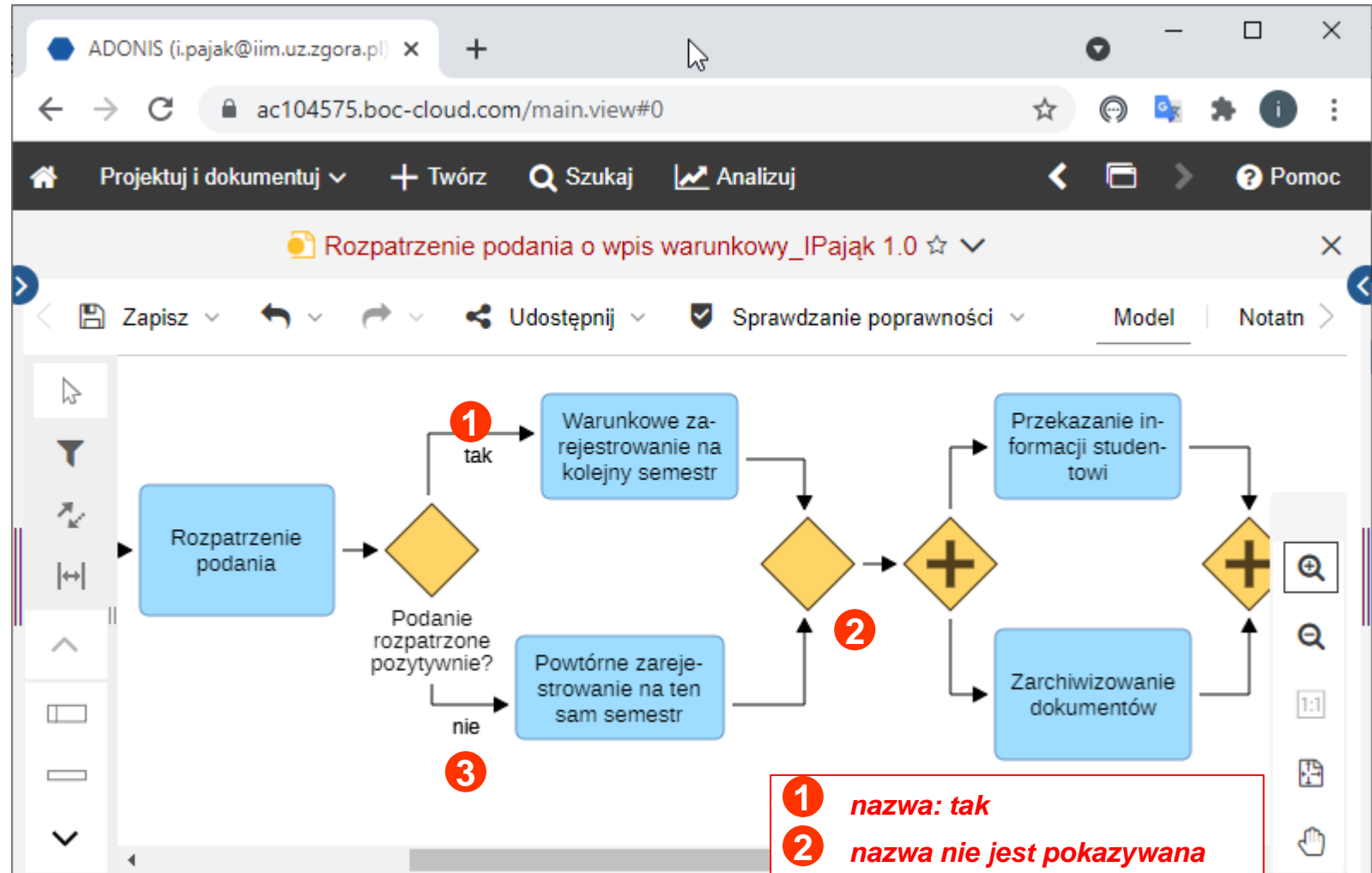
The screenshot shows a web browser window with the URL `ac104575.boc-cloud.com/main.view#0`. The application interface is in Polish. A context menu is open for a 'Bramka wykluczająca' (Exclusive Gate) element. The menu items are:

- Pokaż wszystkie >
- Informacje ogólne
- Ciągłe usprawnianie
- Właściwości obiektu
- Zmiany
- Załączniki
- Postać** (circled in red with a '1' next to it)

The 'Postać' option is expanded, showing a dropdown menu for 'Pokaż nazwę:' (labeled with a '2'). The options in the dropdown are:

- pod
- nad
- pod
- nie pokazuj** (circled in red with a '3' next to it)

Opisywanie diagramu – notatnik



Sprawdzenie poprawności modelu

The screenshot displays a web browser window with the URL `ac104575.boc-cloud.com/main.view#0`. The application interface shows a menu bar with options like 'Projektuj i dokumentuj', 'Twórz', 'Szukaj', and 'Analizuj'. The main workspace contains a BPMN diagram for the process 'Rozpatrzenie podania o wpis warunkowy_IPajak 1.0'. The diagram starts with a task 'Rozpatrzenie podania' leading to a decision diamond 'Podanie rozpatrzone pozytywnie?'. The 'tak' (yes) path leads to 'Warunkowe rejestrowanie kolejnego semestru', and the 'nie' (no) path leads to 'Powtórne zarejestrowanie na ten sam semestr'. Both paths merge at a plus sign connector, followed by a task 'Zarchiwizowanie dokumentów'. Another plus sign connector leads to 'Przekazanie informacji studentowi', which then leads to a final plus sign connector. A red circle highlights the 'Sprawdzenie poprawności' menu, which is open to show options: 'Wszystko' and 'Wg kategorii'.

Sprawdzenie poprawności modelu

The screenshot shows a web browser window with the URL `ac104575.boc-cloud.com/main.view#0`. The application interface includes a top navigation bar with 'Projektuj i dokumentuj' and a main workspace displaying a BPMN diagram. A dialog box titled 'Kategorie sprawdzania poprawności' is open, listing several validation categories. The 'Składnia' category is selected, indicated by a checked checkbox and a red circle around the entire row. Other categories include 'Architektura procesów', 'Metodyczne', 'Najlepsze praktyki BPM', 'Rozmieszczenie', 'Struktura procesów', 'Symulacja', and 'Zasady relacji'. The dialog box has 'OK' and 'Anuluj' buttons at the bottom.

Kategorie sprawdzania poprawności

- Architektura procesów
- Metodyczne
- Najlepsze praktyki BPM
- Rozmieszczenie
- Składnia
- Struktura procesów
- Symulacja
- Zasady relacji

OK Anuluj

Sprawdzenie poprawności modelu

The screenshot displays the ADONIS software interface. The main window shows a BPMN diagram with a task 'Rozpatrzenie podania' leading to a decision diamond 'Podanie rozpatrzone pozytywnie?'. The 'tak' path leads to 'Warunkowe zarejestrowanie na kolejny semestr', and the 'nie' path leads to 'Powtórne zarejestrowanie na ten sam semestr'. A red circle highlights the 'Składnia' (Syntax) panel on the right, which shows a warning message: 'Ostrzeżenie [1] Rozpatrzenie podania o wpis warunkowy_IPaja... Ilość bramek niewykluczających typu "Równoległa" (bramka AND) nie jest równa ilości bramek równoległych łączących.' Below the message, a red text annotation reads: 'druga bramka równoległa (AND) musi być łącząca (domyślnie jest rozdzielająca)'. The top navigation bar includes 'Projektuj i dokumentuj', 'Twórz', 'Szukaj', and 'Analizuj'. The browser address bar shows 'ac104575.boc-cloud.com/main.view#0'.

Sprawdzenie poprawności modelu

The screenshot displays the ADONIS software interface for checking a model. The browser address bar shows the URL `ac104575.boc-cloud.com/main.view#0`. The main window title is `Rozpatrzenie podania o wpis warunkowy_IPajak 1.0`. The interface includes a toolbar with options like `Zapisz`, `Udostępnij`, and `Składnia`. A red circle highlights the `Składnia` button. The central workspace shows a BPMN diagram with a task `Rozpatrzenie podania` leading to a decision diamond `Podanie rozpatrzone pozytywnie?`. The 'tak' path leads to `Warunkowe zarejestrowanie na kolejny semestr`, and the 'nie' path leads to `Powtórne zarejestrowanie na ten sam semestr`. On the right, a panel titled `Składnia` shows a warning: `Ostrzeżenie [1]` with the message: `Ilość bramek niewykluczających typu "Równoległa" (bramka AND) nie jest równa ilości bramek równoległych łączących.`

Opisywanie diagramu – notatnik



Opisywanie diagramu – notatnik

The screenshot displays the configuration window for a 'Bramka niewykuczająca' (Non-removal gateway) in the ADONIS software. The window title is 'Bramka niewykuczająca'. The interface includes a toolbar with icons for save, undo, redo, and 'Generuj link' (Generate link), along with an 'Odczyt' (Read) button. A sidebar on the left lists various configuration categories: 'Pokaż wszystkie >', 'Informacje ogólne', 'Ciągłe usprawnianie', 'Właściwości obiektu', 'Zmiany', 'Załączniki', and 'Postać'. The main configuration area shows the following settings:

- Łącząca (highlighted with a red circle)
- Typ bramki: równoległa
- Typ (bramka równoległa): sterowana danymi
- Warunek aktywacji (złożona):

Sprawdzenie poprawności modelu

The screenshot displays the ADONIS software interface. The browser address bar shows the URL `ac104575.boc-cloud.com/main.view#0`. The application title is "Rozpatrzenie podania o wpis warunkowy_IPajak 1.0". The main workspace shows a BPMN diagram with a start event "Złożenie wniosku", a decision diamond "Podanie rozpatrzone pozytywnie?", and two paths: "tak" leading to "Warunkowe zarejestrowanie na kolejny semestr" and "nie" leading to "Powtórne zarejestrowanie na ten sam semestr". Both paths merge at a plus-shaped connector, followed by "Zarchiwizowanie dokumentów", another plus-shaped connector, and finally an end event "Podar rozpatrzenie". A red circle highlights a dropdown menu with the following options: "Sprawdzenie poprawności", "Wszystko", and "Wg kategorii...".

Sprawdzenie poprawności modelu

ADONIS (i.pajak@iim.uz.zgora.pl) x +

ac104575.boc-cloud.com/main.view#0

Projektuj i dokumentuj v + Twórz Szukaj Analizuj Pomoc

Rozpatrzenie podania o wpis warunkowy_IPajak 1.0 ☆ v

Zapisz v Udostępnij v St v

Składnia Wyczyść ↻

✓ 0/0 i 0 ! 0 x 0

Składnia

49 - liczba zakończonych pomyślnie sprawdzeń.

sprawdzanie nie wykryło błędów

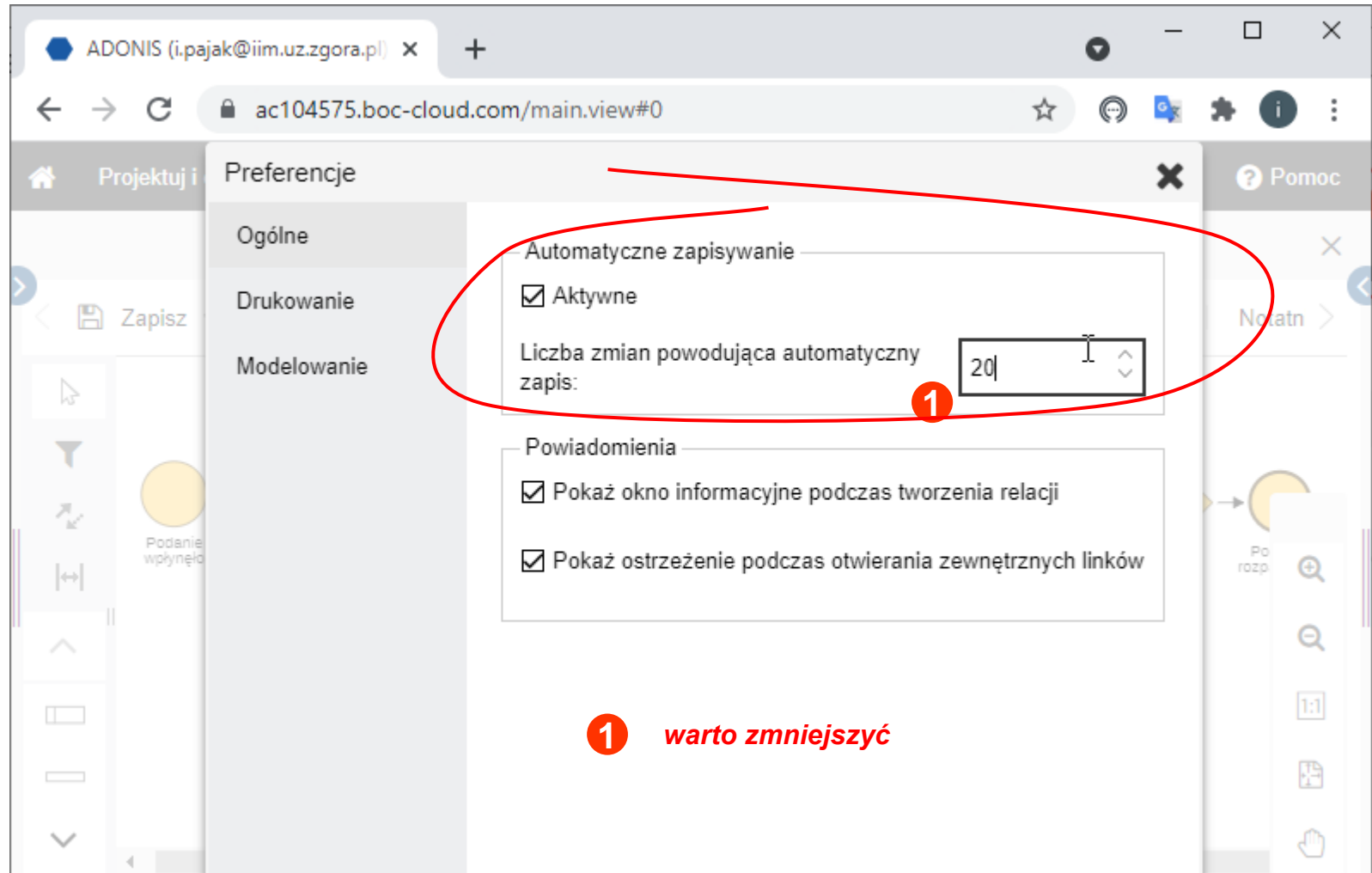
Zapisywanie modelu

The screenshot displays the ADONIS web application interface. The browser address bar shows the URL `ac104575.boc-cloud.com/main.view#0`. The application header includes navigation options: 'Projektuj i dokumentuj', 'Twórz', 'Szukaj', and 'Analizuj'. The main workspace shows a BPMN diagram titled 'Rozpatrzenie podania o wpis warunkowy_IPajak 1.0'. The diagram starts with a start event 'Podanie wpłynęło', followed by tasks 'Przyjęcie podania' and 'Rozpatrzenie podania'. A decision diamond asks 'Podanie rozpatrzone pozytywnie?'. If 'tak' (yes), it leads to 'Warunkowe zarejestrowanie na kolejny semestr'. If 'nie' (no), it leads to 'Powtórne zarejestrowanie na ten sam semestr'. Both paths merge at a join diamond, followed by a split diamond leading to 'Przekazanie informacji studentowi' and 'Zarchiwizowanie dokumentów'. These paths merge at another join diamond, leading to an end event 'Podanie rozpatrzone'. The 'Zapisz' button in the top toolbar is circled in red.

Automatyczny zapis

The screenshot displays a web browser window with the address bar showing `ac104575.boc-cloud.com/main.view#0`. The application interface includes a top navigation bar with options like 'Projektuj i dokumentuj', 'Twórz', 'Szukaj', and 'Analizuj'. The main content area shows a BPMN diagram titled 'Rozpatrzenie podania o wpis warunkowy_IPajak 1.0'. The diagram starts with a start event 'Podanie wplynęło', followed by a task 'Przyjęcie podania', then 'Rozpatrzenie podania'. A decision diamond asks 'Podanie rozpatrzone pozytywnie?'. The 'tak' path leads to 'Warunkowe zarejestrowanie na kolejny semestr', while the 'nie' path leads to 'Powtórne zarejestrowanie na ten sam semestr'. Both paths converge at an 'or' gateway (diamond with a red cross), labeled 'Bramka wykluczająca'. From there, the flow goes to 'Przekazanie informacji' and 'Zarchiwizowanie dokumentów', which then merge at another 'or' gateway before ending at 'Przebieg rozprawy'. A user menu is open on the right, with 'Preferencje...' highlighted by a red circle. Other menu items include 'Zmień hasło...', 'Język', 'Informacje', and 'Wyloguj'.

Automatyczny zapis



ADONIS (i.pajak@iim.uz.zgora.pl) x +

ac104575.boc-cloud.com/main.view#0

Projektuj i Preferencje

Ogólne

Drukowanie

Modelowanie

Automatyczne zapisywanie

Aktywne

Liczba zmian powodująca automatyczny zapis: 20

Powiadomienia

Pokaż okno informacyjne podczas tworzenia relacji

Pokaż ostrzeżenie podczas otwierania zewnętrznych linków

1 warto zmniejszyć

Wydruk modelu – plik PDF

The screenshot shows a web browser window with the URL `ac104575.boc-cloud.com/main.view#0`. The application interface includes a top navigation bar with options like 'Projektuj i dokumentuj', 'Twórz', 'Szukaj', and 'Analizuj'. The main content area displays a business process model titled 'Rozpatrzenie podania o wpis warunkowy_IPajak 1.0'. A red circle highlights the 'Udostępnij' (Share) menu, which is open, showing options: 'Udostępnij link', 'Eksportuj PDF' (highlighted by a mouse cursor), and 'Generuj obraz'. The process model diagram consists of several nodes and connectors: a start node 'Podanie wpłynęło', a connector 'Prz', a decision node 'Podanie rozpatrzone pozytywnie?', a connector 'tak', a task node 'Warunkowe zarejestrowanie na kolejny semestr', a connector 'Bramka wykluczająca', a task node 'Przekazanie informacji studentowi', a connector '+', a task node 'Zarchiwizowa dokumentów', and a task node 'Powtórne zarejestrowanie na ten sam semestr'.