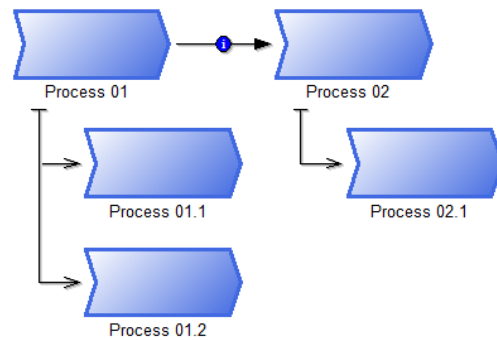
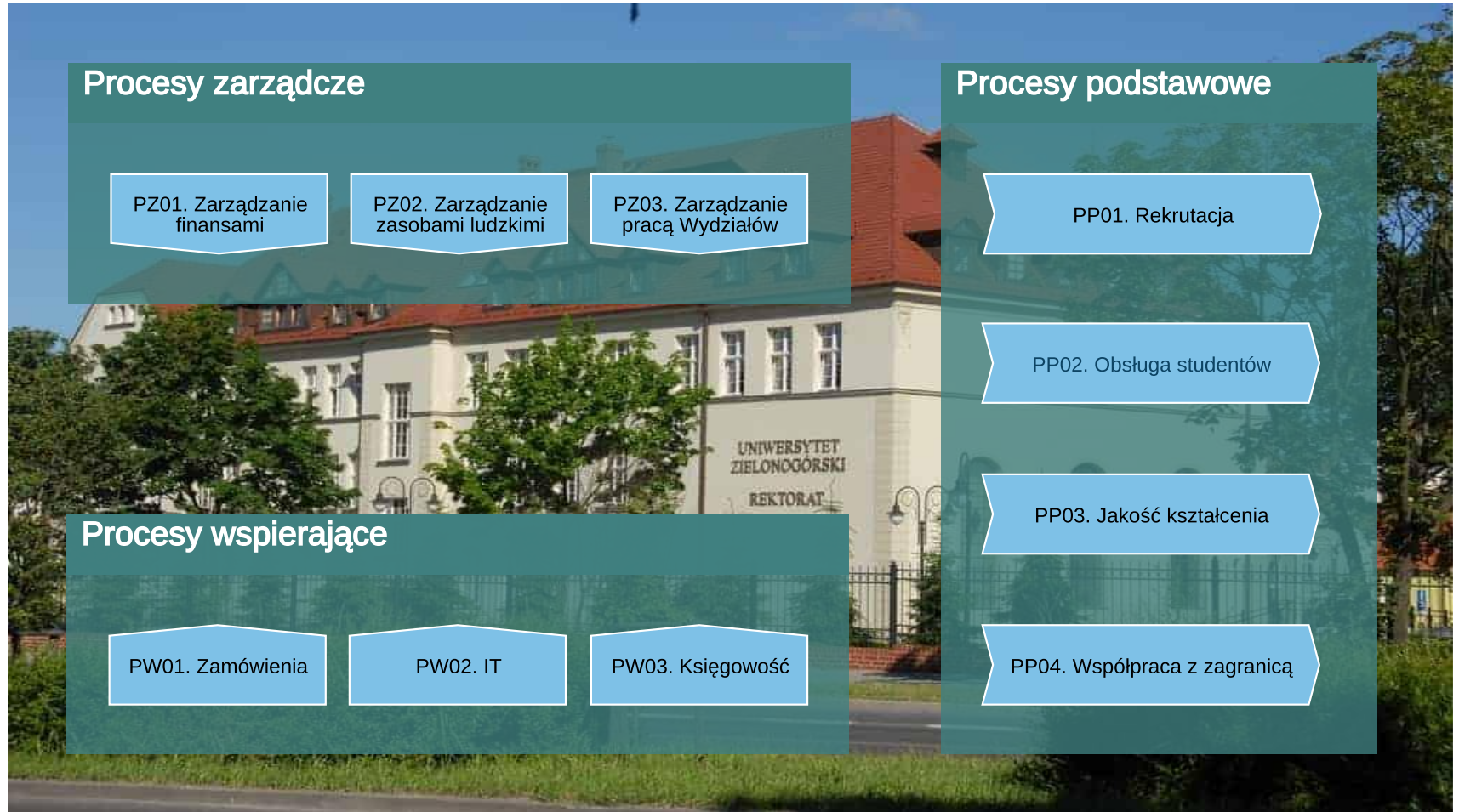


Adonis

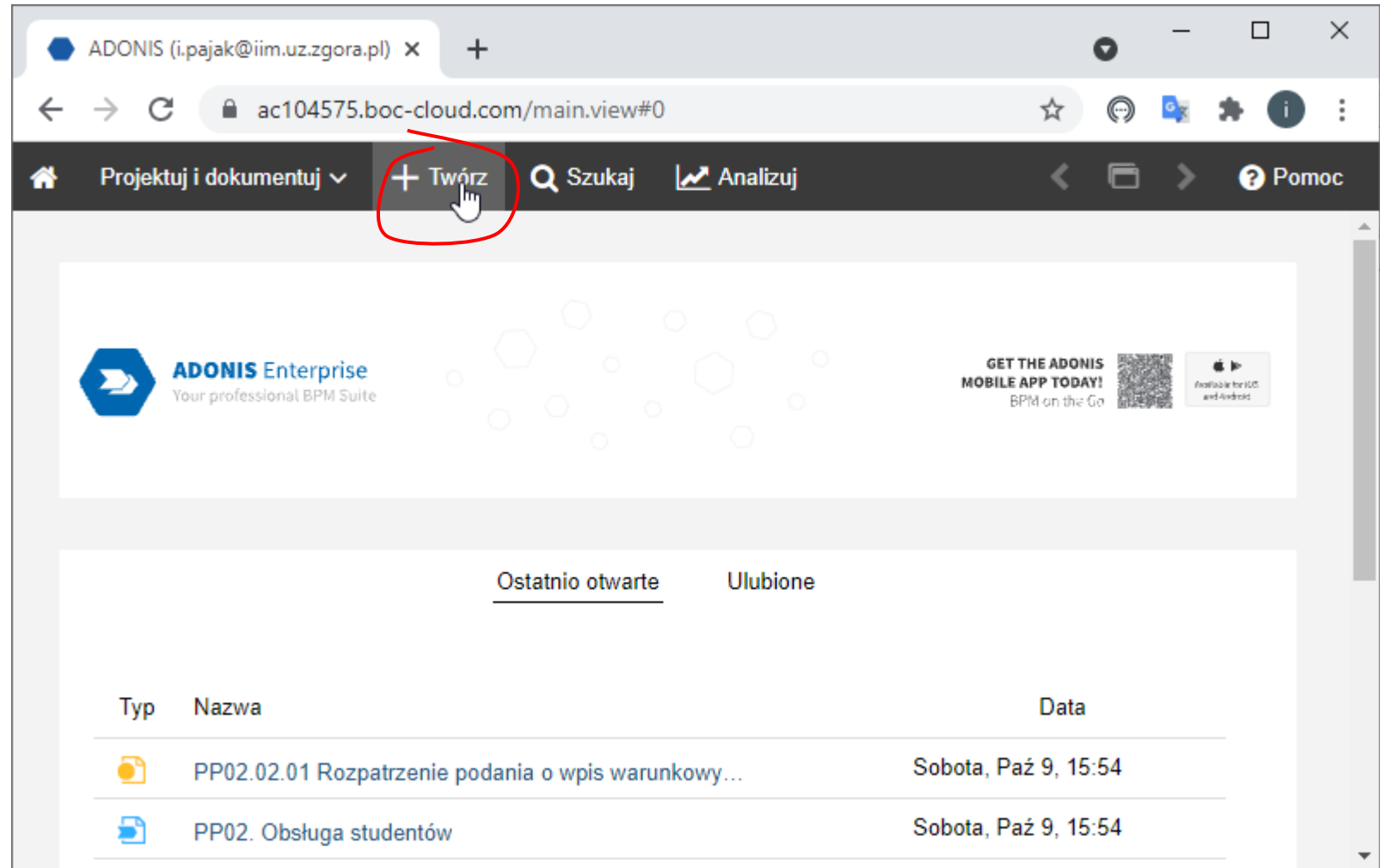
Mapy procesów





Przykład – mapa procesów Uniwersytetu



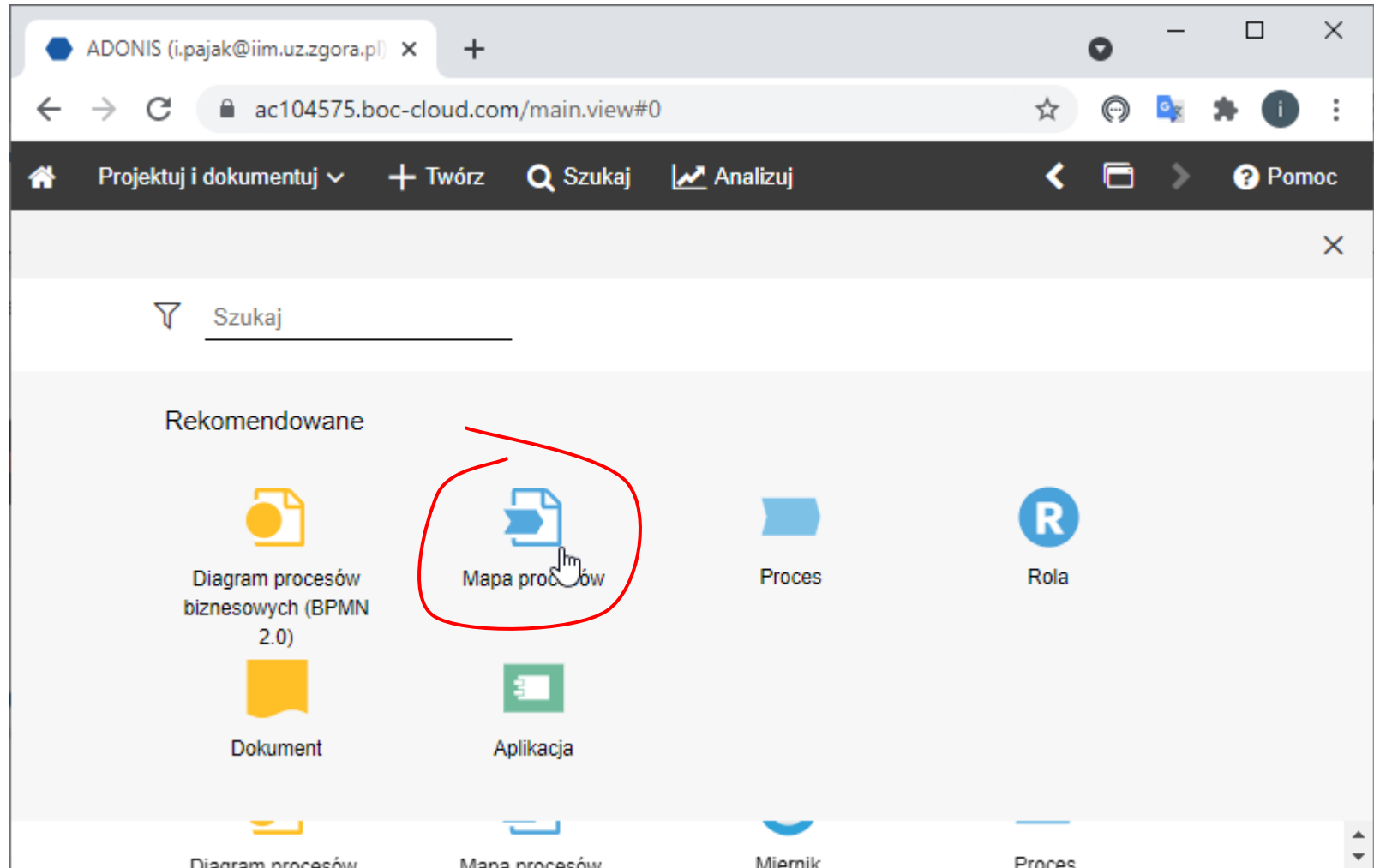
Mapa procesów (1)



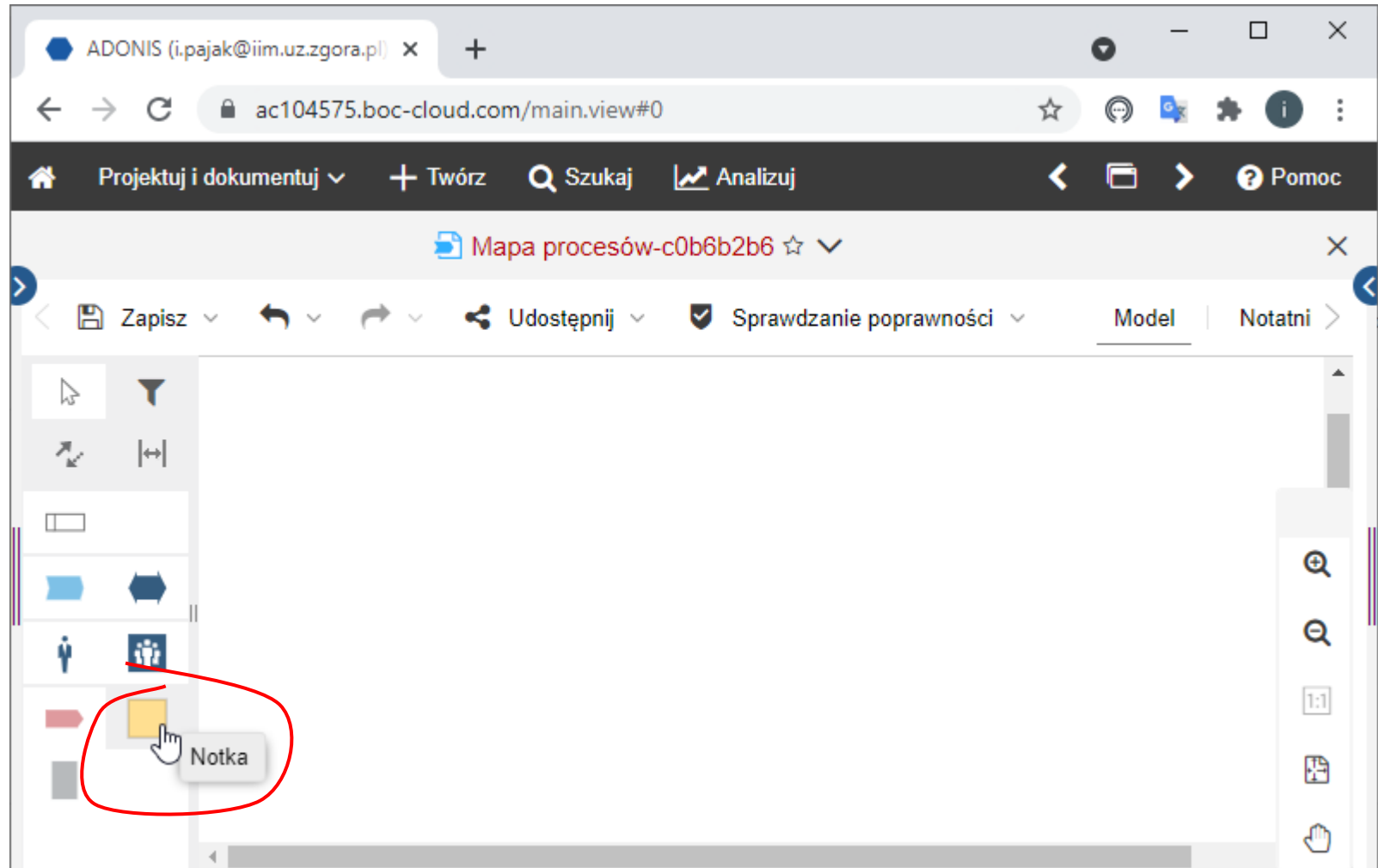
The screenshot shows the ADONIS Enterprise web interface. The browser address bar displays the URL `ac104575.boc-cloud.com/main.view#0`. The navigation bar includes a home icon, a dropdown menu labeled "Projektuj i dokumentuj", a highlighted "+ Twórz" button (circled in red), a search icon labeled "Szukaj", and an "Analizuj" button. The main content area features the ADONIS Enterprise logo and the text "Your professional BPM Suite". To the right, there is a promotional banner for the ADONIS mobile app with a QR code and the text "GET THE ADONIS MOBILE APP TODAY! BPM on the Go". Below the banner, there are two tabs: "Ostatnio otwarte" (selected) and "Ulubione". A table lists the following items:

Typ	Nazwa	Data
	PP02.02.01 Rozpatrzenie podania o wpis warunkowy...	Sobota, Paź 9, 15:54
	PP02. Obsługa studentów	Sobota, Paź 9, 15:54

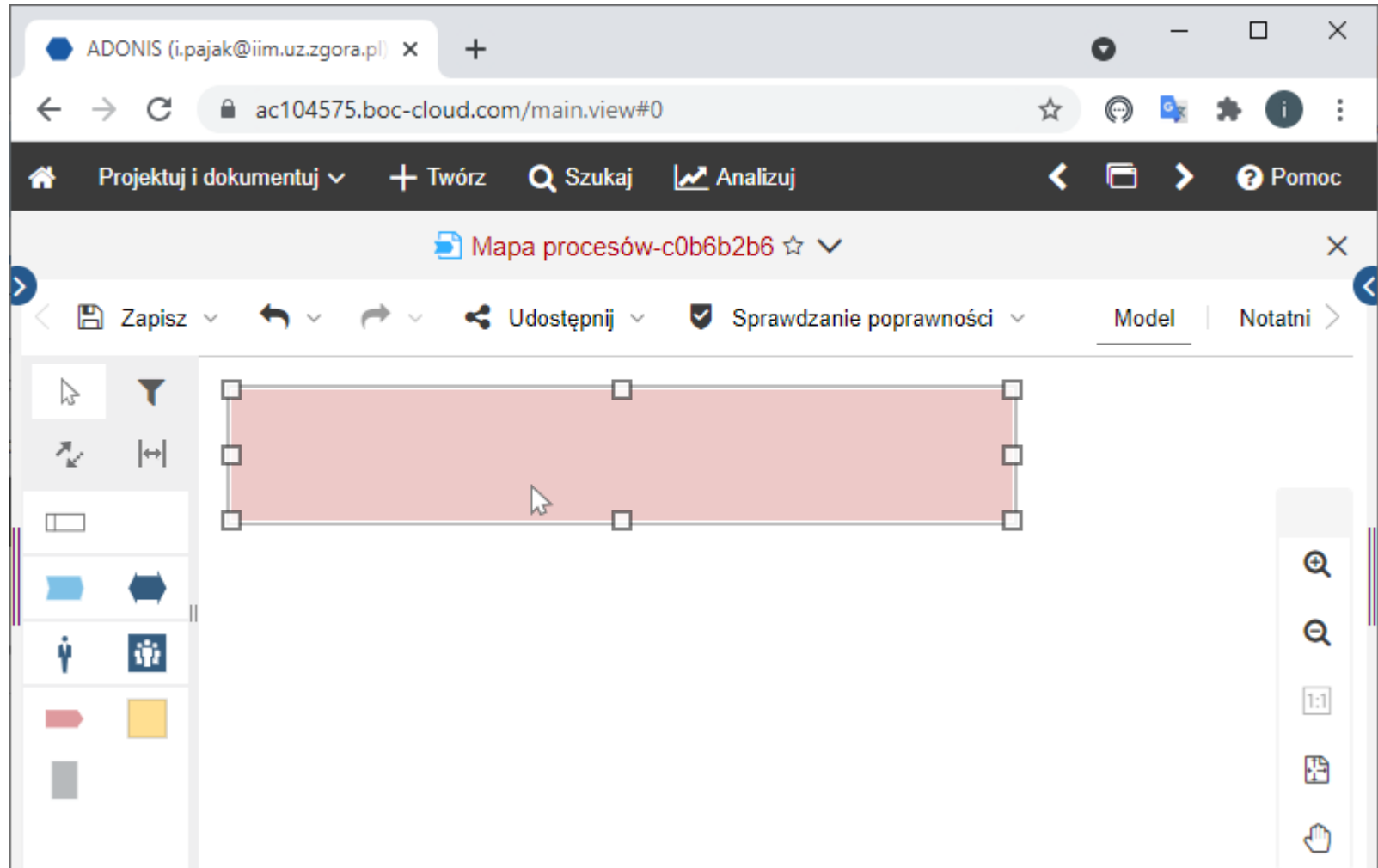
Mapa procesów (1)



Mapa procesów (1)



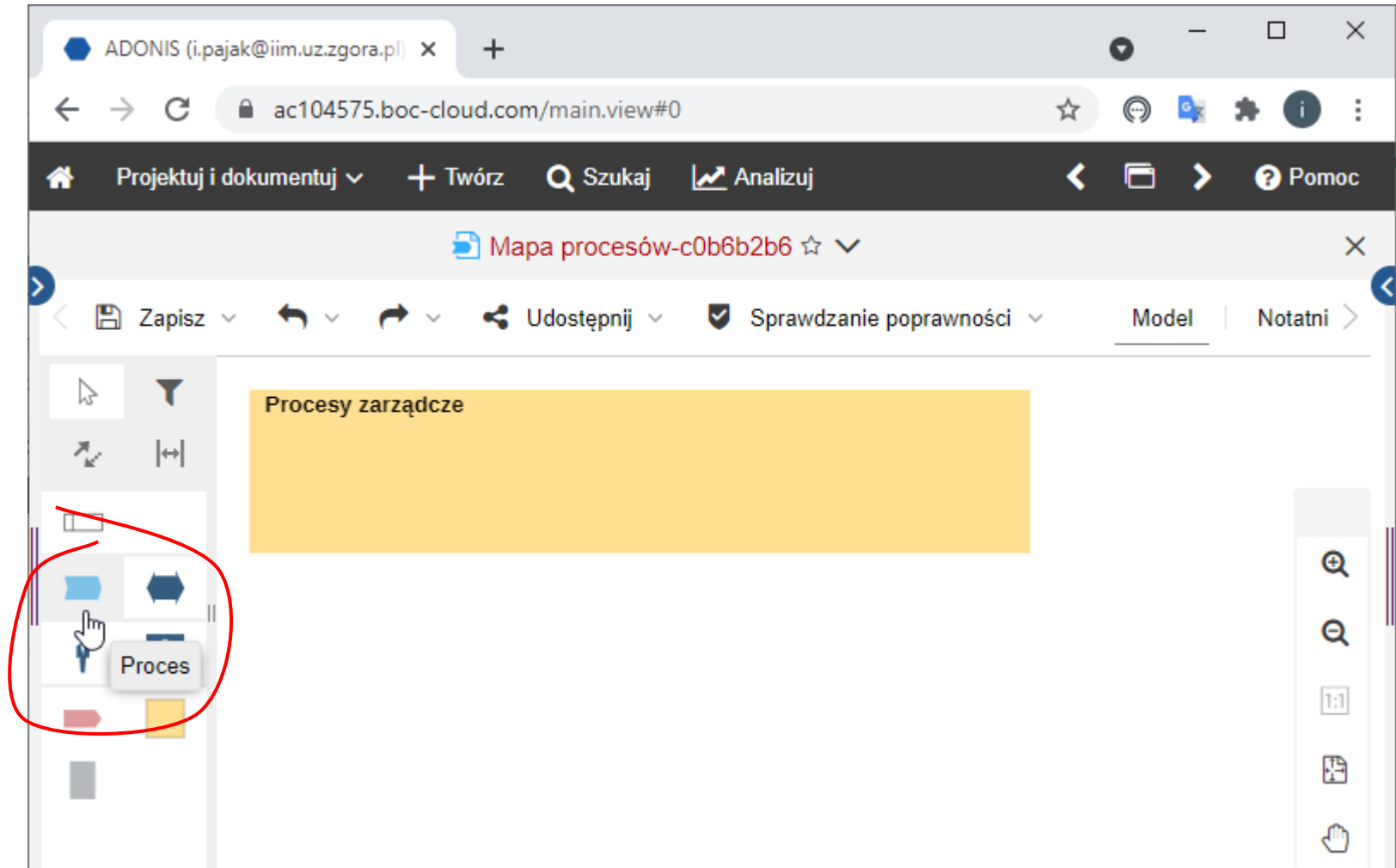
Mapa procesów (1)



Mapa procesów (1)

The screenshot displays a web browser window with the address bar showing 'ac104575.boc-cloud.com/main.view#0'. The application interface includes a top navigation bar with options like 'Projektuj i dokumentuj', 'Twórz', 'Szukaj', 'Analizuj', and 'Pomoc'. A modal window titled 'Notka' is open, featuring a sidebar with tabs: 'Informacje ogólne' (marked with a red '1'), 'Zmiany', 'Załączniki', and 'Postać'. The main content area shows a 'Nagłówek:' field with the text 'Procesy zarządcze'. A red circle highlights the 'Informacje ogólne' tab and the header field.

Mapa procesów (1)



Mapa procesów (1)

The screenshot displays the ADONIS software interface for creating process maps. The browser address bar shows the URL `ac104575.boc-cloud.com/main.view#0`. The top navigation bar includes options: **Projektuj i dokumentuj**, **Twórz**, **Szukaj**, **Analizuj**, and **Pomoc**. The main workspace is titled **Mapa procesów-c0b6b2b6** and features a toolbar with **Zapisz**, **Udostępnij**, and **Sprawdzanie poprawności**. The central area shows a yellow box labeled **Procesy zarządcze** containing a blue arrow-shaped process element labeled **PZ01. Zarządzanie finansami_INazwisko**. A left sidebar contains various tool icons for editing the map, and a right sidebar contains zoom and navigation controls.

Mapa procesów (1)

The screenshot displays the ADONIS software interface for process mapping. The browser address bar shows the URL `ac104575.boc-cloud.com/main.view#0`. The application header includes navigation options: 'Projektuj i dokumentuj', 'Twórz', 'Szukaj', and 'Analizuj'. The main workspace is titled 'Mapa procesów-c0b6b2b6' and contains a process map. The map is titled 'Procesy zarządcze' and features a central task box labeled 'PZ01. Zarządzanie finansami_INazwisko'. The interface includes a toolbar with icons for 'Zapisz', 'Udostępnij', and 'Sprawdzanie poprawności', as well as a left-hand palette of process symbols and a right-hand zoom control.

Mapa procesów (1)

ADONIS (i.pajak@iim.uz.zgora.pl) x +

ac104575.boc-cloud.com/main.view#0

PZ01. Zarządzanie finansami_INazwisko

Generuj link Odczyt Analizy

Pokazywane wartości

Postać graficzna: 2

- strzałka w dół
- standardowy
- prostokąt
- strzałka w prawo
- strzałka w dół
- strzałka w lewo
- strzałka do góry

Postać 1

Mapa procesów (1)

The screenshot shows the ADONIS software interface for process mapping. The browser address bar indicates the URL `ac104575.boc-cloud.com/main.view#0`. The application title is `Mapa procesów-c0b6b2b6`. The main workspace is titled `Procesy zarządcze` and contains a process element `PZ01. Zarządzanie finansami_INazwisko`. The interface includes a top navigation bar with options like `Projektuj i dokumentuj`, `Twórz`, `Szukaj`, and `Analizuj`. A left sidebar contains various tool icons for editing, and a right sidebar has zoom and navigation controls.

Mapa procesów (1)

The screenshot shows a web browser window with the URL `ac104575.boc-cloud.com/main.view#0`. The application interface includes a top navigation bar with icons for 'Projektuj i dokumentuj', 'Twórz', 'Szukaj', 'Analizuj', and 'Pomoc'. A modal window titled 'PZ01. Zarządzanie finansami_INazwisko' is open, displaying a configuration menu on the left and a main content area on the right. The menu items are: 'Zgodność', 'Zarządzanie ryzykiem', 'Kontrole', 'Zmiany', 'Cykl życia', 'Załączniki', and 'Postać' (marked with a red circle and '1'). The main content area shows a tree structure with 'Tło', 'Czcionka', and 'Pokazywane wartości' (marked with a red circle and '2'). Under 'Pokazywane wartości', a dropdown menu is open, showing options: 'powiązany proces', 'na zewnątrz', 'wewnątrz' (selected and circled in red), and 'na zewnątrz'.

Mapa procesów (1)

The screenshot displays the ADONIS software interface for creating process maps. The browser address bar shows the URL `ac104575.boc-cloud.com/main.view#0`. The application's main menu includes options like "Projektuj i dokumentuj", "Twórz", "Szukaj", and "Analizuj". The current document is titled "Mapa procesów-c0b6b2b6". The interface features a toolbar with actions such as "Zapisz", "Udostępnij", and "Sprawdzanie poprawności". On the left, there is a palette of process map symbols including arrows, rectangles, and ovals. The main workspace shows a yellow rectangular area labeled "Procesy zarządcze" containing a blue task box with the text "PZ01. Zarządzanie finansami INazwi-skō". A mouse cursor is visible over the workspace. On the right side, there is a vertical toolbar with zoom and navigation icons.

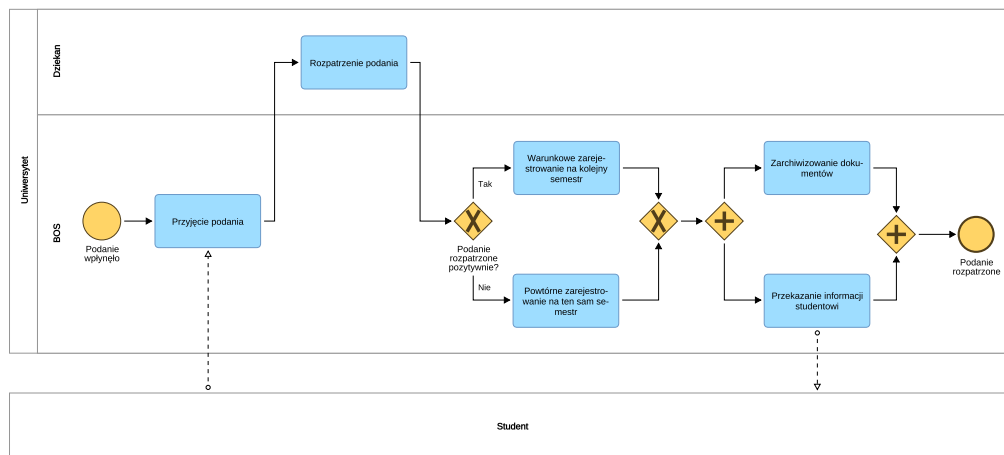
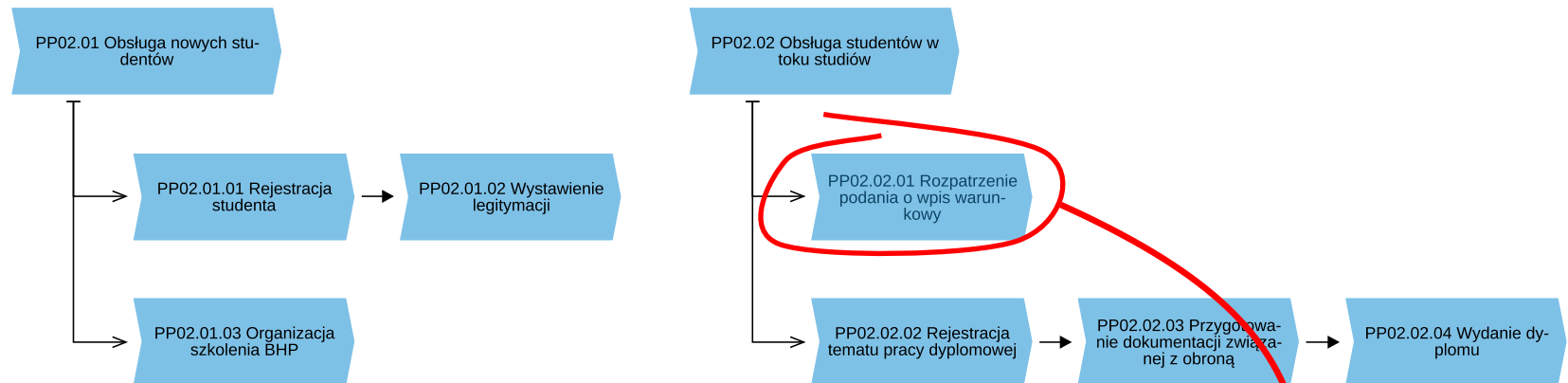
Mapa procesów (1)

The screenshot displays the ADONIS software interface for process mapping. The browser address bar shows the URL `ac104575.boc-cloud.com/main.view#0`. The application header includes navigation options: **Projektuj i dokumentuj**, **Twórz**, **Szukaj**, and **Analizuj**. The main workspace is titled **Mapa procesów_INazwisko** and features a toolbar with **Zapisz**, **Udostępnij**, and **Sprawdzanie poprawności**. The process map is organized into three main categories:

- Procesy zarządcze** (Management Processes):
 - PZ01. Zarządzanie finansami_INazwisko
 - PZ02. Zarządzanie zasobami ludzkimi_INazwisko
 - PZ03. Zarządzanie pracą Wydziałów_INazwisko
- Procesy podstawowe** (Basic Processes):
 - PP01. Rekrutacja_INazwisko
 - PP02. Obsługa studentów_INazwisko
 - PP03. Jakość kształcenia_INazwisko
 - PP04. Współpraca z zagranicą_INazwisko
- Procesy wspierające** (Support Processes):
 - PW01. Zamówienia_INazwisko
 - PW02. IT_INazwisko
 - PW03. Księgowość_INazwisko

The interface also includes a left sidebar with navigation icons and a right sidebar with search and zoom controls.

Mapa procesów podstawowych "Obsługa studentów"



Mapa procesów (2)

The screenshot shows the ADONIS web application interface. The browser address bar displays the URL `ac104575.boc-cloud.com/main.view#0`. The navigation bar includes options: **Projektuj i dokumentuj**, **Twórz**, **Szukaj**, and **Analizuj**. A search bar with the text **Szukaj** is visible. Below the search bar, a section titled **Rekomendowane** displays a grid of icons and labels:

- Diagram procesów biznesowych (BPMN 2.0)** (yellow icon)
- Mapa procesów** (blue icon with a red circle around it)
- Proces** (blue icon)
- Rola** (blue circle with 'R')
- Dokument** (yellow icon)
- Aplikacja** (green icon)

At the bottom of the grid, there are additional labels: **Diagram procesów**, **Mapa procesów**, **Miernik**, and **Proces**.

Mapa procesów (2)

The screenshot displays the ADONIS BPM software interface. The browser address bar shows the URL `ac104575.boc-cloud.com/main.view#0`. The top navigation bar contains the following elements: 'Projektuj i dokumentuj', 'Twórz', 'Szukaj', 'Analizuj', and 'Pomoc'. The main workspace is titled 'Mapa procesów-50ecf99a' and features a toolbar with 'Zapisz', 'Udostępnij', and 'Sprawdzanie poprawności'. The process map itself consists of several tasks represented by blue arrows, including 'PP02.01 Obsługa nowych studentów', 'PP02.01.01 Rejestracja studenta', 'PP02.01.02 Wystawienie legitymacji', 'PP02.01.03 Organizacja szkolenia BHP', 'PP02.02 Obsługa studentów w toku studiów', 'PP02.02.01 Rozpatrzenie podania o wpis warunkowy', 'PP02.02.02 Rejestracja tematu pracy dyplomowej', 'PP02.02.03 Przygotowanie dokumentacji związanej', and 'PP02.02.04 Wydanie dyplomu'. A red circle highlights the 'Utwórz relację' button in the left toolbar.

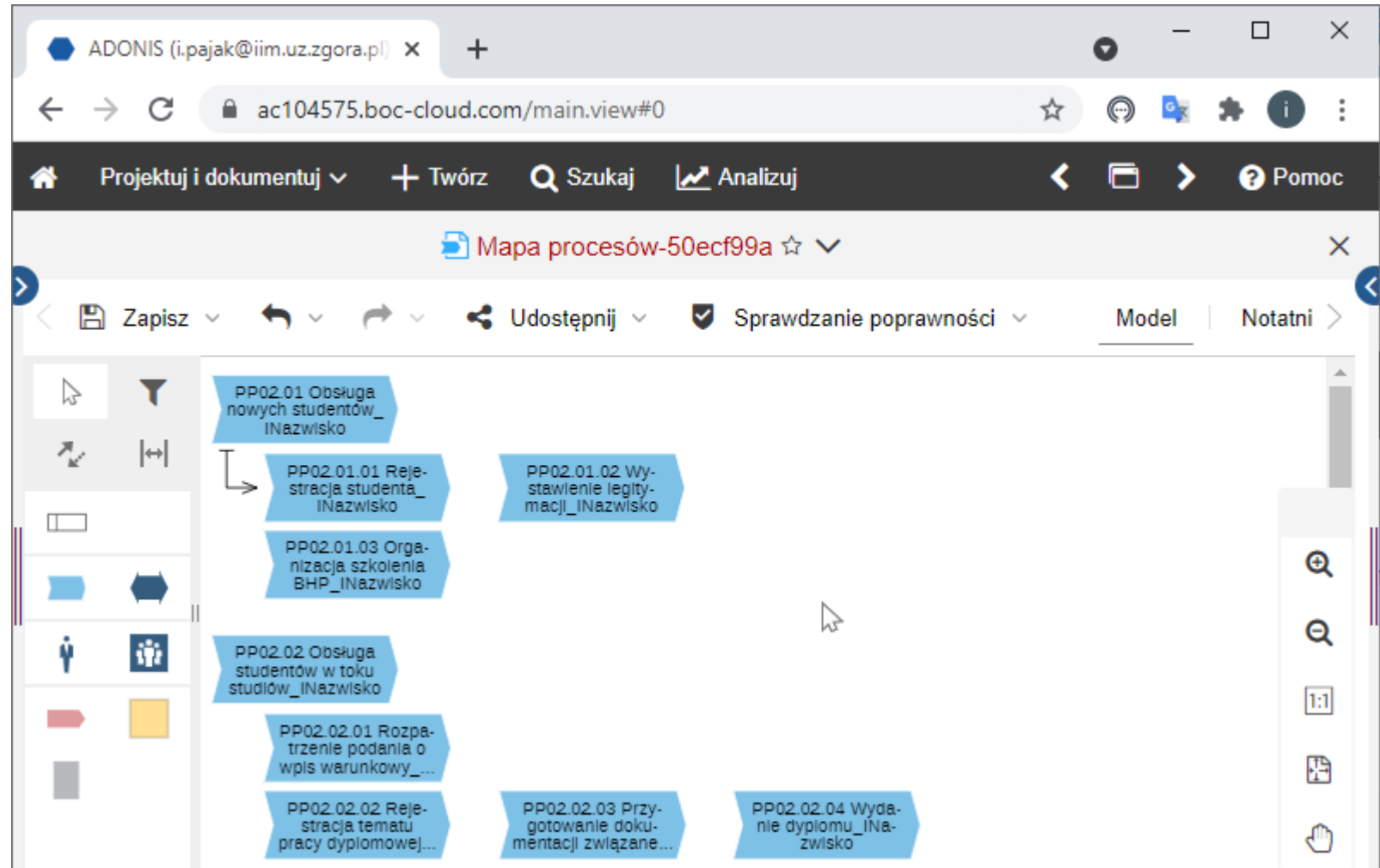
Mapa procesów (2)

The screenshot shows a web browser window with the URL `ac104575.boc-cloud.com/main.view#0`. The interface is for a process map titled "Mapa procesów-50ecf99a". The main area displays a process map with several tasks, including "PP02.01 Obsługa nowych studentów_INazwisko". A context menu is open over the "Podporządkowane procesy" (Subordinate processes) element, which is circled in red. The menu options are:

- Podporządkowane procesy (highlighted)
- Procesy następujące (łańcuch wartości)
- Podporządkowane procesy (przychodzące)
- Procesy następujące (łańcuch wartości) (przychodzące)
- Anuluj

The interface also includes a top navigation bar with "Projektuj i dokumentuj", "Twórz", "Szukaj", and "Analizuj" buttons, and a right sidebar with "Model" and "Notatni" tabs. A left sidebar contains various tool icons for editing the process map.

Mapa procesów (2)



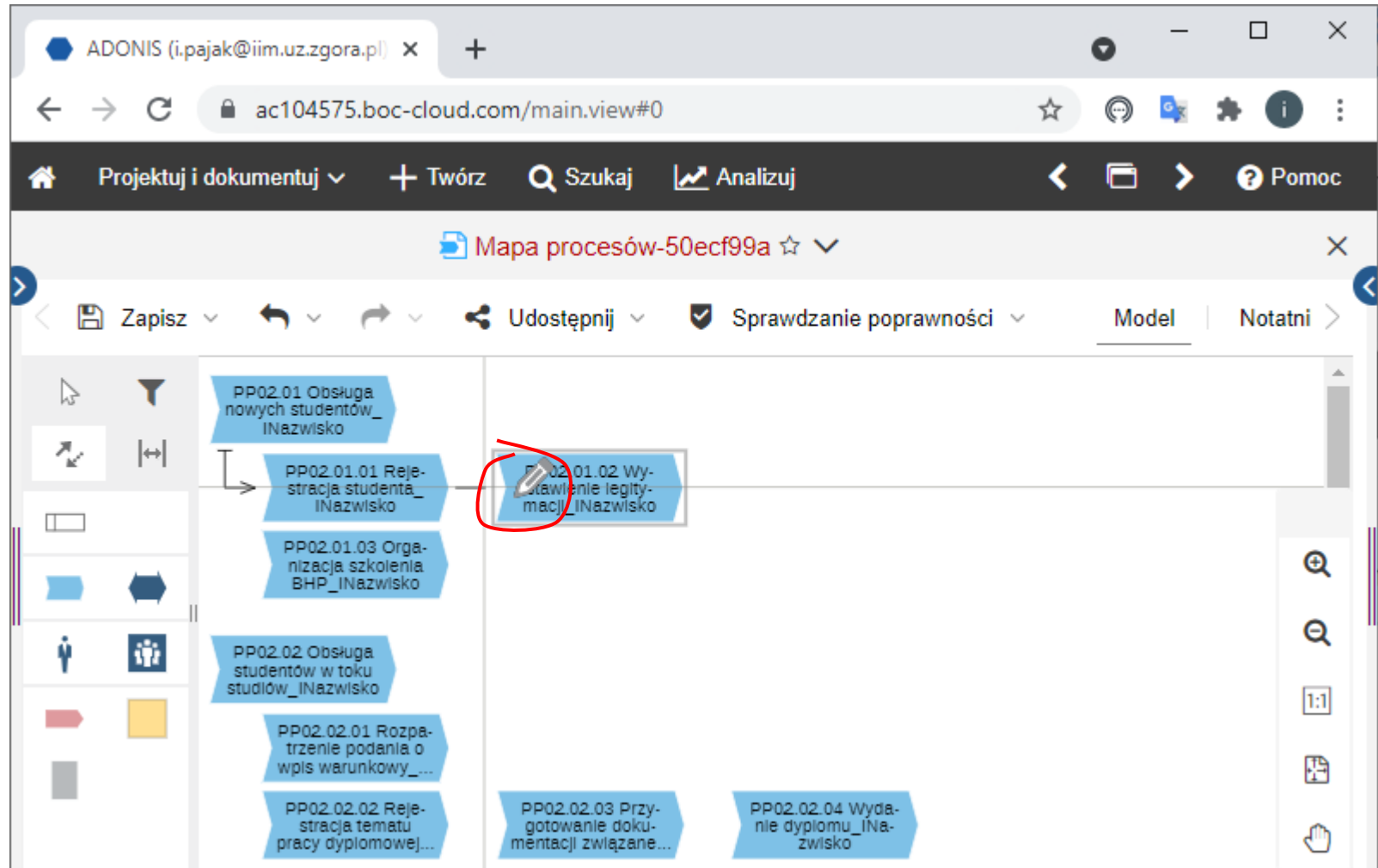
Mapa procesów (2)

The screenshot displays the ADONIS BPM software interface. The browser address bar shows the URL `ac104575.boc-cloud.com/main.view#0`. The application title is "Mapa procesów-50ecf99a". The main toolbar includes "Zapisz", "Udostępnij", "Sprawdzanie poprawności", "Model", and "Notatni". The process map itself consists of several task nodes:

- PP02.01 Obsługa nowych studentów_INazwisko
 - PP02.01.01 Rejestracja studenta_INazwisko
 - PP02.01.02 Wystawienie legitymacji_INazwisko
 - PP02.01.03 Organizacja szkolenia BHP_INazwisko
- PP02.02 Obsługa studentów w toku studiów_INazwisko
 - PP02.02.01 Rozpatrzenie podania o wpis warunkowy...
 - PP02.02.02 Rejestracja tematu pracy dyplomowej...
 - PP02.02.03 Przygotowanie dokumentacji związane...
 - PP02.02.04 Wydanie dyplomu_INazwisko

A red circle highlights the "Utwórz relację" button in the left toolbar, which is used to define relationships between process tasks.

Mapa procesów (2)



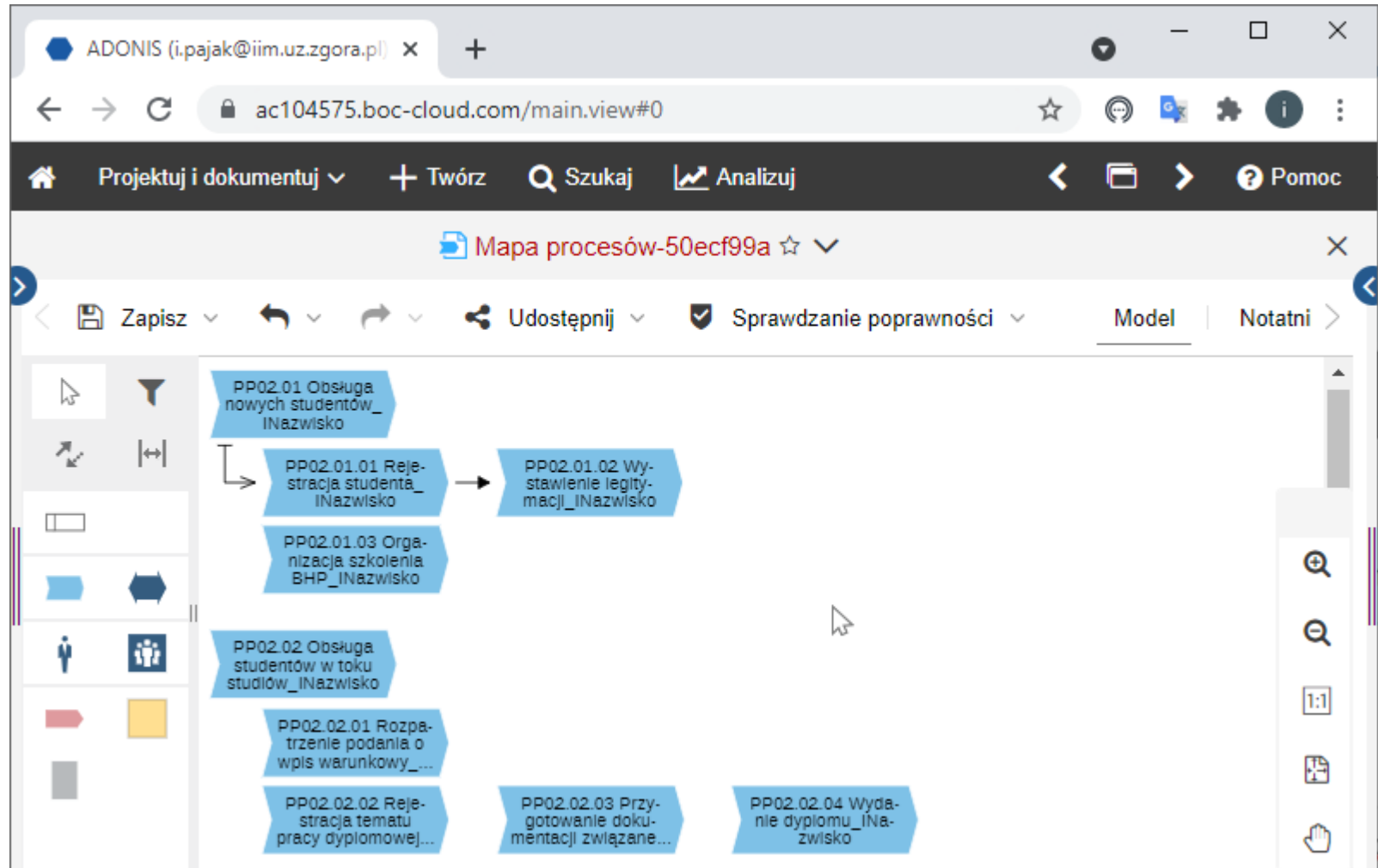
Mapa procesów (2)

The screenshot displays the ADONIS software interface for process mapping. The browser address bar shows the URL `ac104575.boc-cloud.com/main.view#0`. The main workspace contains a process map with several tasks represented by blue arrows, such as "PP02.01 Obsługa nowych studentów_INazwisko" and "PP02.02 Obsługa studentów w toku studiów_INazwisko". A context menu is open over a task, listing the following options:

- Podporządkowane procesy
- Procesy następujące (łańcuch wartości)** (highlighted with a red circle)
- Podporządkowane procesy (przychodzące)
- Procesy następujące (łańcuch wartości) (przychodzące)
- Anuluj

The interface also features a top navigation bar with buttons for "Projektuj i dokumentuj", "Twórz", "Szukaj", and "Analizuj", and a bottom status bar with the URL `https://ac104575.boc-cloud.com/main.view#`.

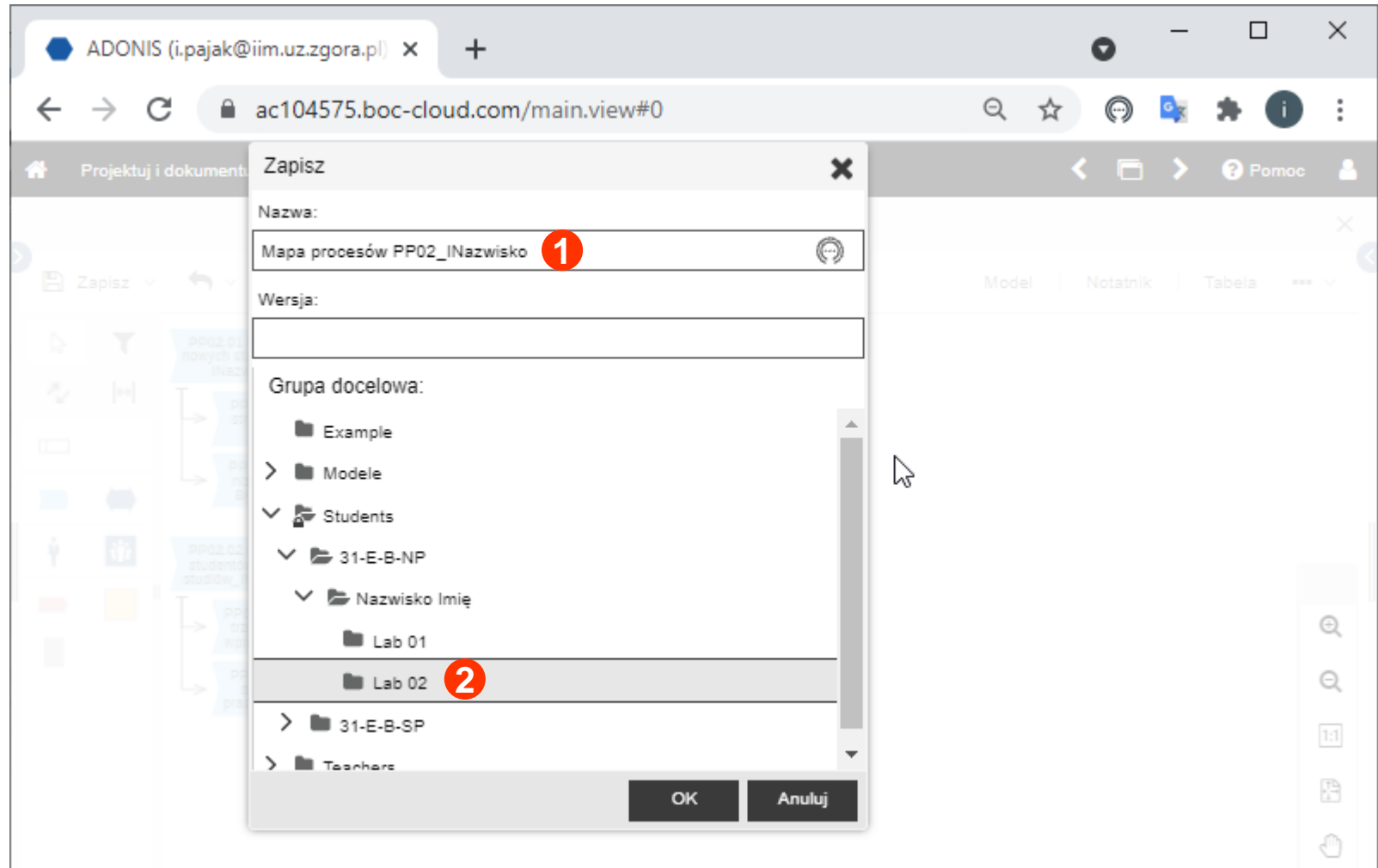
Mapa procesów (2)



Mapa procesów (2)

The screenshot shows the ADONIS web application interface. The browser address bar displays 'ac104575.boc-cloud.com/main.view#0'. The application header includes navigation options: 'Projektuj i dokumentuj', 'Twórz', 'Szukaj', and 'Analizuj'. The main content area is titled 'Mapa procesów-50ecf99a'. A toolbar at the top of the workspace contains several icons, with the 'Zapisz' (Save) icon circled in red. The process map itself is a flowchart with blue task boxes. The first main task is 'PP02.01 Obsługa nowych studentów_INazwisko', which branches into 'PP02.01.01 Rejestracja studenta_INazwisko' and 'PP02.01.03 Organizacja szkolenia BHP_INazwisko'. 'PP02.01.01' leads to 'PP02.01.02 Wystawienie legitymacji_INazwisko'. The second main task is 'PP02.02 Obsługa studentów w toku studiów_INazwisko', which branches into 'PP02.02.01 Rozpatrzenie podania o wpis warunkowy_...' and 'PP02.02.02 Rejestracja tematu pracy dyplomowej...'. 'PP02.02.02' leads to 'PP02.02.03 Przygotowanie dokumentacji związane...', which then leads to 'PP02.02.04 Wydanie dyplomu_INazwisko'.

Mapa procesów (2)



Mapa procesów – powiązania

The screenshot displays the ADONIS process mapping software interface. The browser address bar shows the URL `ac104575.boc-cloud.com/main.view#0`. The main window title is "Mapa procesów PP02_INazwisko".

The interface is divided into several sections:

- Left Sidebar:** A tree view showing a folder structure. Under "Lab 02", the file "Rozpatrzenie podania o wpis warunkowy..." is highlighted with a red circle and labeled with a red "1".
- Top Navigation:** Includes buttons for "Projektuj i dokumentuj", "Twórz", "Szukaj", "Analizuj", and "Pomoc".
- Main Canvas:** Displays a process map with several task nodes. A red arrow labeled with a red "2" points from the highlighted task in the sidebar to a task node in the map titled "Rozpatrzenie podania o wpis warunkowy...".
- Right Panel:** Contains a toolbar with icons for zooming and other navigation functions.

Mapa procesów – powiązania

The screenshot displays the ADONIS software interface for process mapping. The browser address bar shows the URL `ac104575.boc-cloud.com/main.view#0`. The main window title is "Mapa procesów PP02_INazwisko".

The interface includes a navigation pane on the left with a "Filtruj..." search bar and a tree view showing folders "Lab 01" and "Lab 02". Under "Lab 02", several process map files are listed, including "Mapa procesów PP02_INazwisko" and "Rozpatrzenie podania o wpis warunkowy...".

The central workspace shows a process map with several tasks represented by blue arrows. The tasks are:

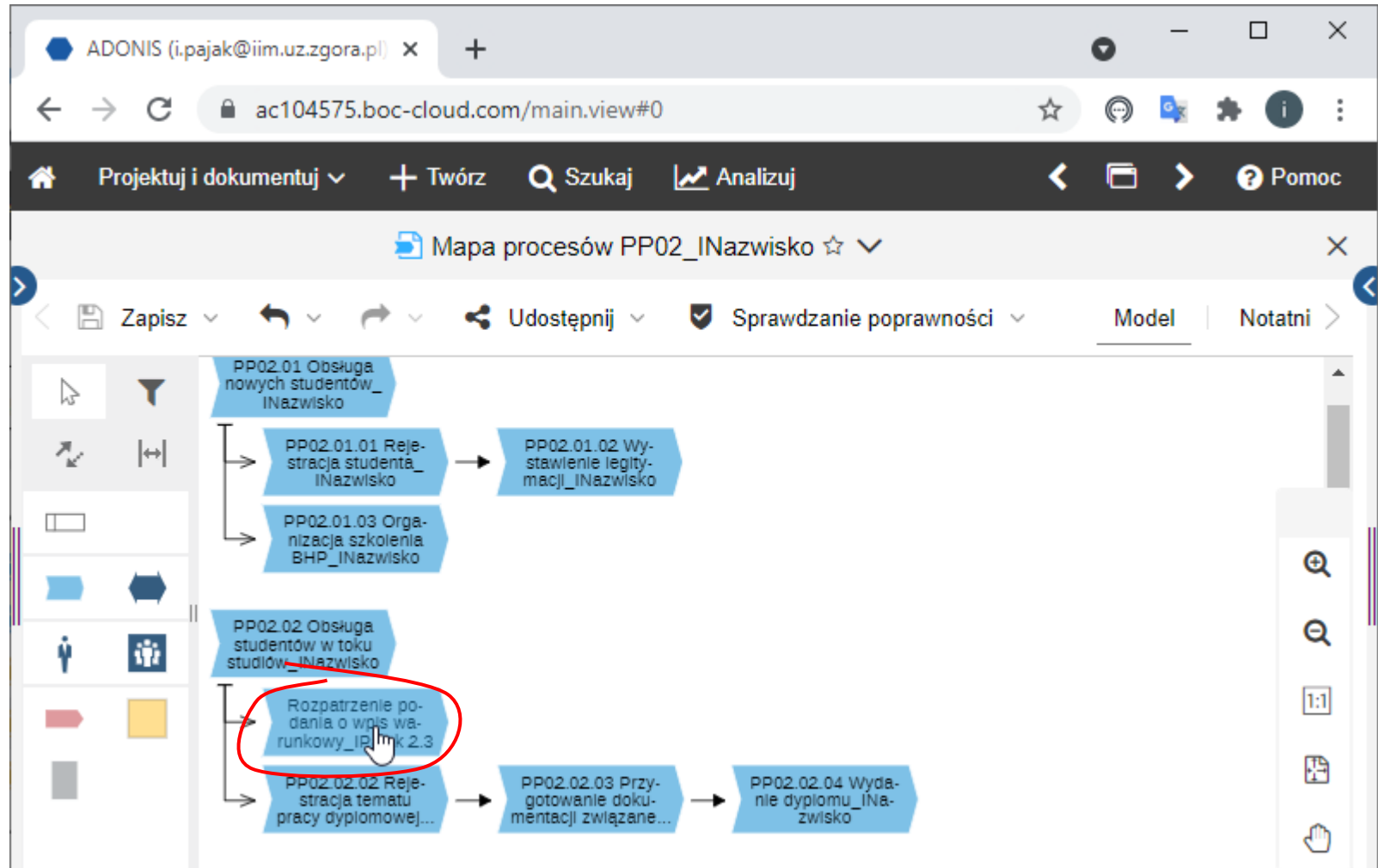
- PP02.01 Obsługa nowych studentów_INazwisko
- PP02.01.01 Rejestracja studenta_INazwisko
- PP02.01.02 Wystawienie legitymacji_INazwisko
- PP02.01.03 Organizacja szkolenia BHP_INazwisko
- PP02.02 Obsługa studentów w toku studiów_INazwisko

A red circle highlights a context menu that appears over the "PP02.02" task. The menu options are:

- Proces
- Warianty procesu
- Anuluj

The "Proces" option is currently selected, as indicated by a mouse cursor icon.

Mapa procesów – powiązania



kliknięcie przenosi do diagramu procesu: "Rozpatrzenie podania ..."

Mapa procesów – powiązania

The screenshot shows a web browser window with the URL `ac104575.boc-cloud.com/main.view#0`. The application title is "PP02.02.01 Rozpatrzenie podania o wpis warunkowy_INazwisko". The left sidebar contains a menu with items: "Pokaż wszystkie", "Informacje ogólne", "Organizacja", "Zależności", "Klasyfikacja", "Wykonanie procesu", and "Ocena potencjału i dojrzałości". The main content area shows the "Proces" section, which is circled in red. It contains a table with the following data:

	Typ	Nazwa	Wersja	Status
1		Rozpatrzenie podania o wp...	2.3	

Below the table, there is a "Kolejność:" label and an empty input field.

Mapa procesów – powiązania

The screenshot displays the ADONIS web application interface for process mapping. The browser address bar shows the URL `ac104575.boc-cloud.com/main.view#0`. The application header includes navigation options: 'Projektuj i dokumentuj', 'Twórz', 'Szukaj', and 'Analizuj'. The main workspace is titled 'Mapa procesów_INazwisko'. On the left, a sidebar lists folders like 'Lab 01' and 'Lab 02', with 'Mapa procesów PP02_INazwisko' highlighted. The central area shows a process map with four basic processes (PP01-PP04) and a toolbar with various icons. A red circle with the number '1' highlights the selected process in the sidebar, and another red circle with the number '2' highlights the 'PP02. Obsługa studentów_INazwisko' process in the main map.

Mapa procesów – powiązania

ADONIS (i.pajak@iim.uz.zgora.pl) x +

ac104575.boc-cloud.com/main.view#0

Projektuj i dokumentuj v + Twórz Szukaj Analizuj Pomoc

Mapa procesów_INazwisko ☆ v

Zapisz v Udostępni j v Sprawdzenie poprawności v Model Notatnik >

Zarządcze

Zarządzanie ni_INazwisko PZ02. Zarządzanie zasobami ludzkimi_INazwisko PZ03. Zarządzanie pracą Wydziałów_INazwisko

Wspierające

Zamówie-lazwisko PW02. IT_INazwisko PW03. Księgo-wość_INazwisko

Procesy podstawowe

PP01. Rekrutacja_INazwisko

Mapa procesów_PP02_INazwi-sko

PP03. Jakość kształcenia_INa-zwisko

PP04. Współpraca z zagranicą_INazwisko

kliknięcie przenosi do mapy procesu: "Mapa procesów PP02"