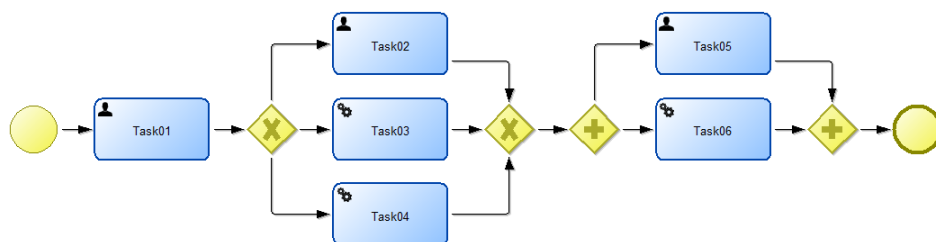
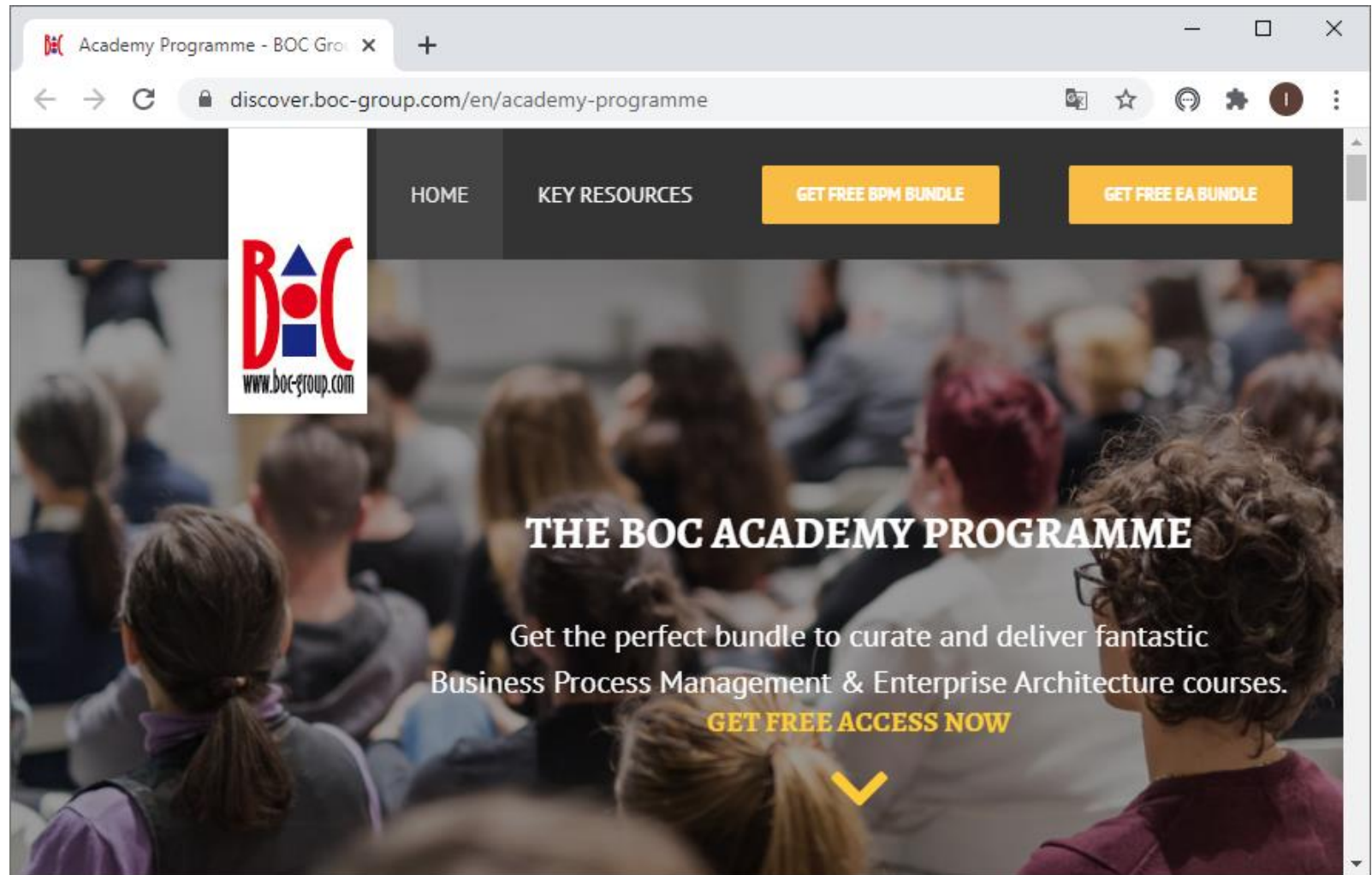


Diagramy procesów





The screenshot shows a web browser window with the URL discover.boc-group.com/en/academy-programme. The page features a dark navigation bar with the BOC logo on the left, and links for HOME, KEY RESOURCES, GET FREE BPM BUNDLE, and GET FREE EA BUNDLE. The main content area has a background image of a classroom and contains the following text:

THE BOC ACADEMY PROGRAMME

Get the perfect bundle to curate and deliver fantastic Business Process Management & Enterprise Architecture courses.

GET FREE ACCESS NOW

A yellow checkmark icon is positioned below the main text.

BUSINESS PROCESS MANAGEMENT WITH



Core Focus Areas

- ✓ Process Analysis & Optimization
- ✓ Strategic & Operational Process Management
- ✓ Full BPMN 2.0
- ✓ and so much more!


→ Academic Cloud (multi-language)

→ Academic Network



START WITH BPM ACADEMY



ADONIS - Logowanie

ac104575.boc-cloud.com/auth.view

 **ADONIS**
make processes work

Polski (PL) ▾

 Nazwa użytkownika 

 Hasło 

[Zapomniałeś hasła?](#)

Logowanie

Wersja 12.0.2 | Produkt BOC Management Office | © 2021 BOC Products & Services AG | Wszystkie prawa zastrzeżone

Scenariusz: Projektuj i dokumentuj

ADONIS Enterprise
Your professional BPM Suite

GET THE ADONIS MOBILE APP TODAY!
BPM on the Go

Available for iOS and Android

| <u>Ostatnio otwarte</u> | | Ulubione |
|-------------------------|-------------------------|-------------------------|
| Typ | Nazwa | Data |
| | PP02. Obsługa studentów | Niedziela, Paź 3, 11:55 |
| | Mapa procesów | Niedziela, Paź 3, 11:55 |

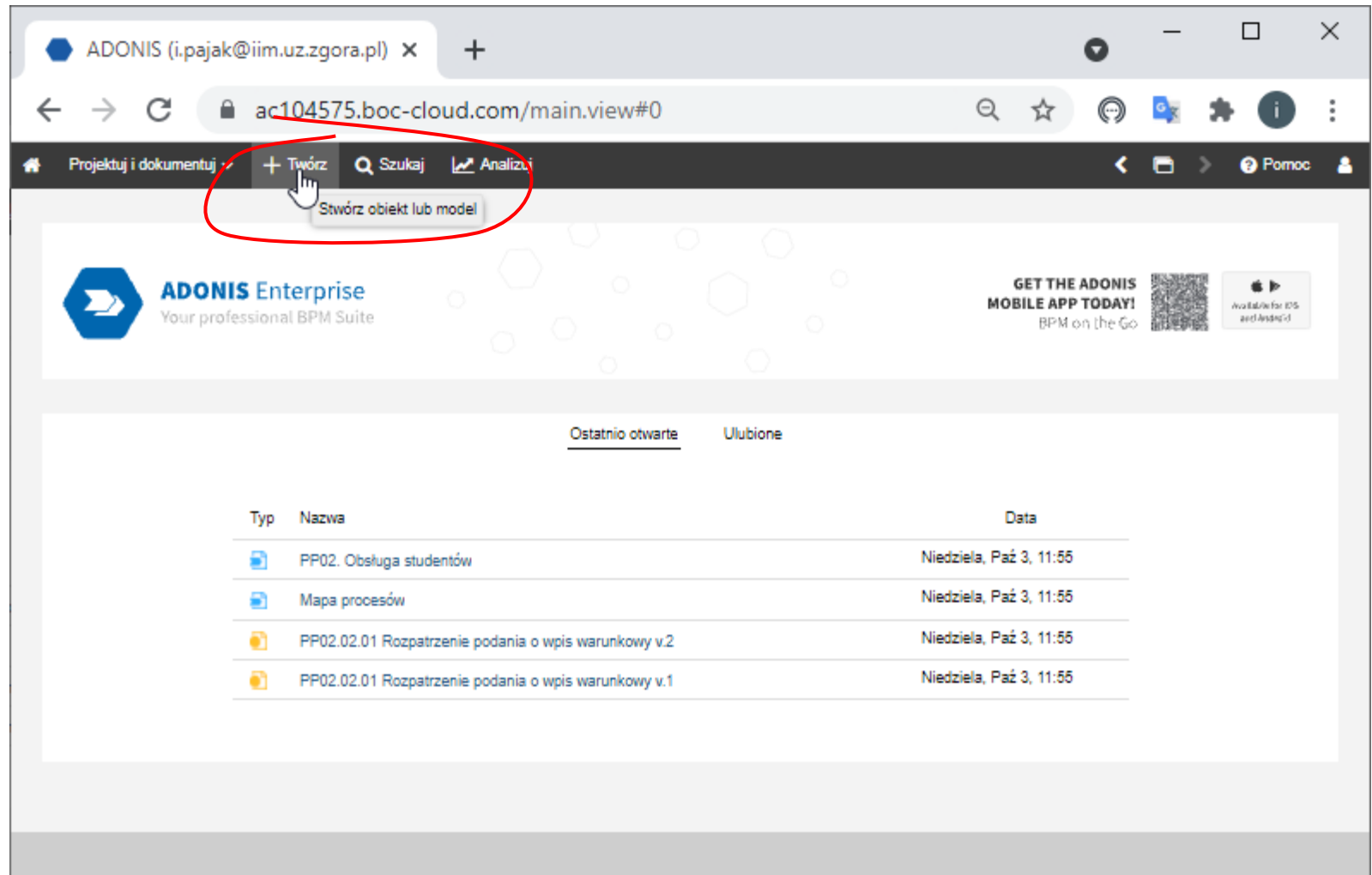
modele: Ostatnio otwarte albo Ulubione

Wybór scenariusza

The screenshot shows the ADONIS Enterprise web interface. The browser address bar displays the URL `ac104575.boc-cloud.com/main.view#0`. The main navigation bar includes a home icon, a dropdown menu labeled 'Projektuj i dokumentuj', a '+ Twórz' button, a search icon labeled 'Szukaj', and an 'Analizuj' button. The dropdown menu is open, showing three options: 'Projektuj i dokumentuj', 'Czytaj i eksploruj', and 'Wybór scenariusza'. A red circle highlights the dropdown menu and the 'Wybór scenariusza' button. Below the navigation bar, the ADONIS Enterprise logo and tagline 'Your professional BPM Suite' are visible. To the right, there is a promotional banner for the ADONIS mobile app with a QR code and the text 'GET THE ADONIS MOBILE APP TODAY! BPM on the Go'. Below the banner, there are two tabs: 'Ostatnio otwarte' (selected) and 'Ulubione'. A table with the following columns is displayed: 'Typ', 'Nazwa', and 'Data'. The table contains one row with a document icon, the name 'PP02. Obsługa studentów', and the date 'Niedziela, Paź 3, 11:55'.

| Typ | Nazwa | Data |
|-----|-------------------------|-------------------------|
| | PP02. Obsługa studentów | Niedziela, Paź 3, 11:55 |





Scenariusz: Projektuj i dokumentuj – opcja Twórz



ADONIS Enterprise
Your professional BPM Suite

GET THE ADONIS MOBILE APP TODAY!
BPM on the Go

Ostatnio otwarte Ulubione

| Typ | Nazwa | Data |
|-------------------------------------------------------------------------------------|------------------------------------------------------|-------------------------|
|  | PP02. Obsługa studentów | Niedziela, Paź 3, 11:55 |
|  | Mapa procesów | Niedziela, Paź 3, 11:55 |
|  | PP02.02.01 Rozpatrzenie podania o wpis warunkowy v.2 | Niedziela, Paź 3, 11:55 |
|  | PP02.02.01 Rozpatrzenie podania o wpis warunkowy v.1 | Niedziela, Paź 3, 11:55 |

Scenariusz: Projektuj i dokumentuj – opcja Twórz

ADONIS (i.pajak@iim.uz.zgora.pl) x +

ac104575.boc-cloud.com/main.view#0

Projektuj i dokumentuj + Twórz Szukaj Analizuj

Szukaj

Rekomendowane

Diagram procesów biznesowych (BPMN 2.0) Mapa procesów Proces Rola Dokument Aplikacja

Diagram procesów biznesowych (BPMN 2.0) Mapa procesów Miernik Proces Centrum kosztów Jednostka organizacyjna

Model środowiska pracy Partner zewnętrzny Rola Stanowisko Wykonawca Zasób

Aplikacja Interfejs aplikacji Model systemów IT Operacja Usługa aplikacji Węzeł

modele i obiekty:

- rekomendowane
- wszystkie

Scenariusz: Projektuj i dokumentuj – opcja Szukaj

The screenshot shows the ADONIS web application interface. The browser address bar displays "ac104575.boc-cloud.com/main.view#0". The application header includes navigation options: "Projektuj i dokumentuj", "Twórz", "Szukaj", and "Analizuj". The left sidebar is titled "Filtruj..." and contains tabs for "Modele" (highlighted with a red circle 2) and "Obiekty" (highlighted with a red circle 3). Below the tabs, a list of folders is visible: "Example", "Modele", "Students", and "Teachers". The main content area features a search bar labeled "Szukaj..." (highlighted with a red circle 1) and buttons for "Wyczyść wyszukiwanie", "Zapisz", and "Zapisz ja". A red arrow points from the search bar area to the "Szukaj" button in the header. The text "przeglądanie" is written in red below the sidebar, and "poszukiwanie" is written in red below the search bar. A legend at the bottom right explains the numbered callouts:

- 1 *zwijanie lewego panelu*
- 2 *modele*
- 3 *obiekty (użytkownicy, procesy, role, dokumenty, jednostki organizacyjne, ...)*

Scenariusz: Projektuj i dokumentuj – opcja Szukaj

The screenshot displays the ADONIS web application interface. The browser address bar shows the URL `ac104575.boc-cloud.com/main.view#0`. The application's navigation bar includes the following items: **Projektuj i dokumentuj** (with a dropdown arrow), **+** Twórz, **Q** Szukaj, **Analizuj**, and **Pomoc** (with a question mark icon). Below the navigation bar, a search bar is visible with the placeholder text "Szukaj...". To the right of the search bar, there is a link labeled "Opcje wyszukiwania i filtry". The interface also features several action buttons: "Wyczyść wyszukiwanie", "Zapisz", "Zapisz jako", "Moje wyszukiwania", and "Eksport". A red circle highlights a blue circular icon with a right-pointing arrow in the top-left corner of the main content area. Another red circle highlights a vertical double-line icon on the left side of the main content area. The text *rozwijanie lewego panelu* is written in red below the second red circle.

rozwijanie lewego panelu

Scenariusz: Projektuj i dokumentuj – opcja Analizuj

ADONIS (i.pajak@iim.uz.zgora.pl) x +

ac104575.boc-cloud.com/main.view#0

Projektuj i dokumentuj v + Twórz Szukaj Analizuj Pomoc

Filtruj...

Modele Obiekty Szybki dostęp

- Examples
- Obiekty
- Students
 - 31-E-B-SP
 - Teachers

Raporty | Kokpity

Raporty wg scenariusza v

1. Analiza procesu i zarządzanie jakością v

- Analiza wejścia/wyjścia (Procesy)
- Analiza wejścia/wyjścia (Zadania)
- Hierarchia procesów
- Inicjatywy dla procesów (okres planowania a...
- Inicjatywy dla procesów (okres planowania to...
- Klasyfikacja procesów (Czas przebiegu - Jakość -...

Nawigacja pomiędzy otwartymi oknami

The screenshot shows the ADONIS web application interface. The browser address bar displays 'ac104575.boc-cloud.com/main.view#0'. The application header includes navigation options: 'Projektuj i dokumentuj', '+ Twórz', 'Szukaj', and 'Analizuj'. A red circle highlights the navigation icons: a left arrow (1), a window icon (2), and a right arrow (3). A tooltip 'Otwarte okna' is visible below the window icon.

1 poprzednie okno
2 otwarte okna
3 następane okno

The main content area displays a sidebar with a filter and a list of models (Modele) and objects (Obiekty). The main content area shows a report titled 'Raporty wg scenariusza' and a section '1. Analiza procesu i zarządzanie jakością' with various process analysis icons.

Nawigacja pomiędzy otwartymi oknami

The screenshot shows the ADONIS web application interface. The browser window title is 'ADONIS (i.pajak@iim.uz.zgora.pl)'. The address bar shows 'ac104575.boc-cloud.com/main.view#0'. The top navigation bar includes 'Projektuj i dokumentuj', '+ Twórz', 'Szukaj', and 'Analizuj'. The sidebar menu shows 'Filtruj...', 'Modele', and 'Obiekty'. The main content area displays 'Raporty' and 'Raporty wg scenariusza'. A red circle highlights the top navigation bar and the 'Zamknij wszystkie' button. A red box highlights the legend for the numbered callouts.

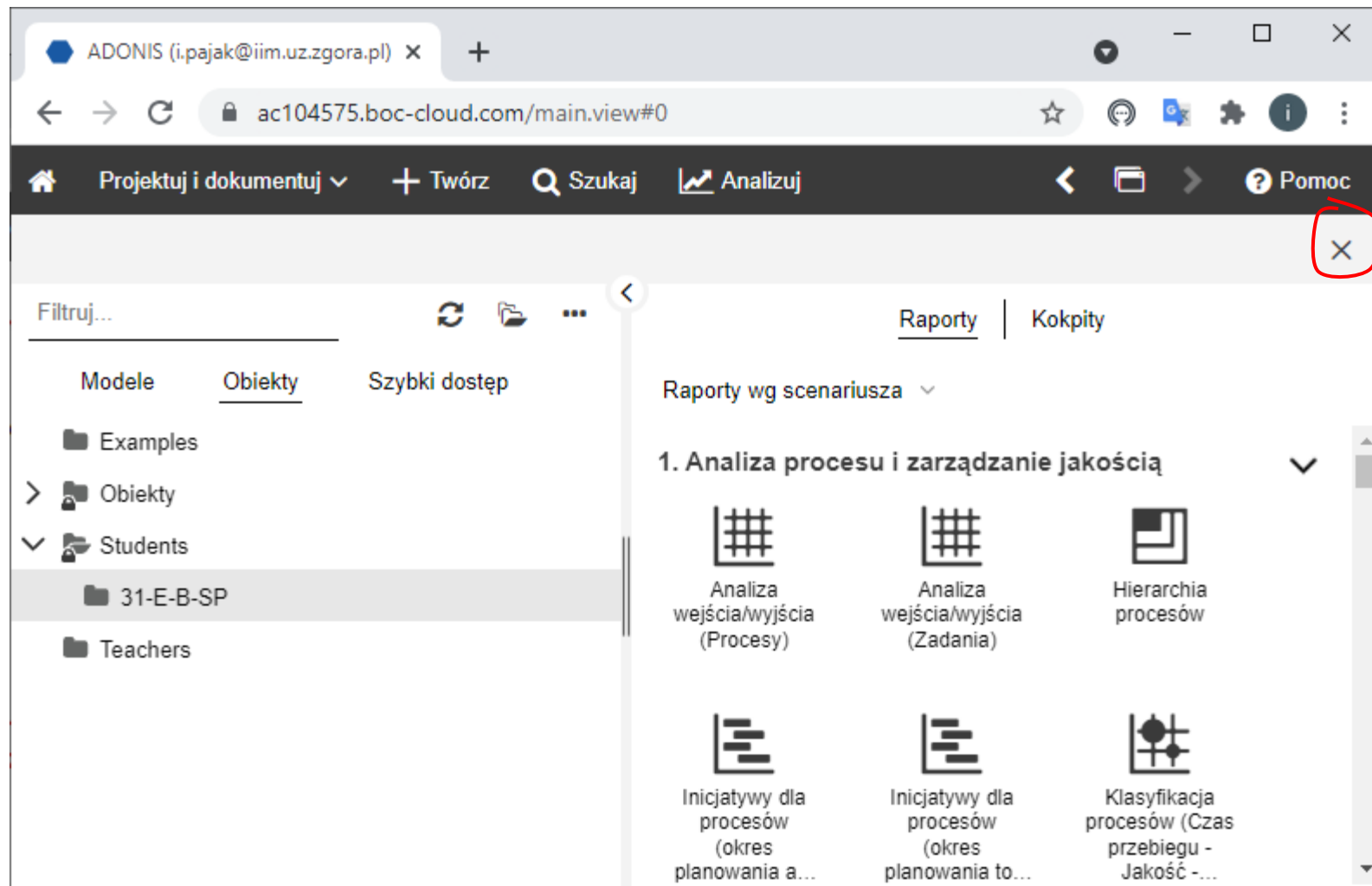
1 otwarte okna:

- Twórz
- Szukaj
- Analizuj

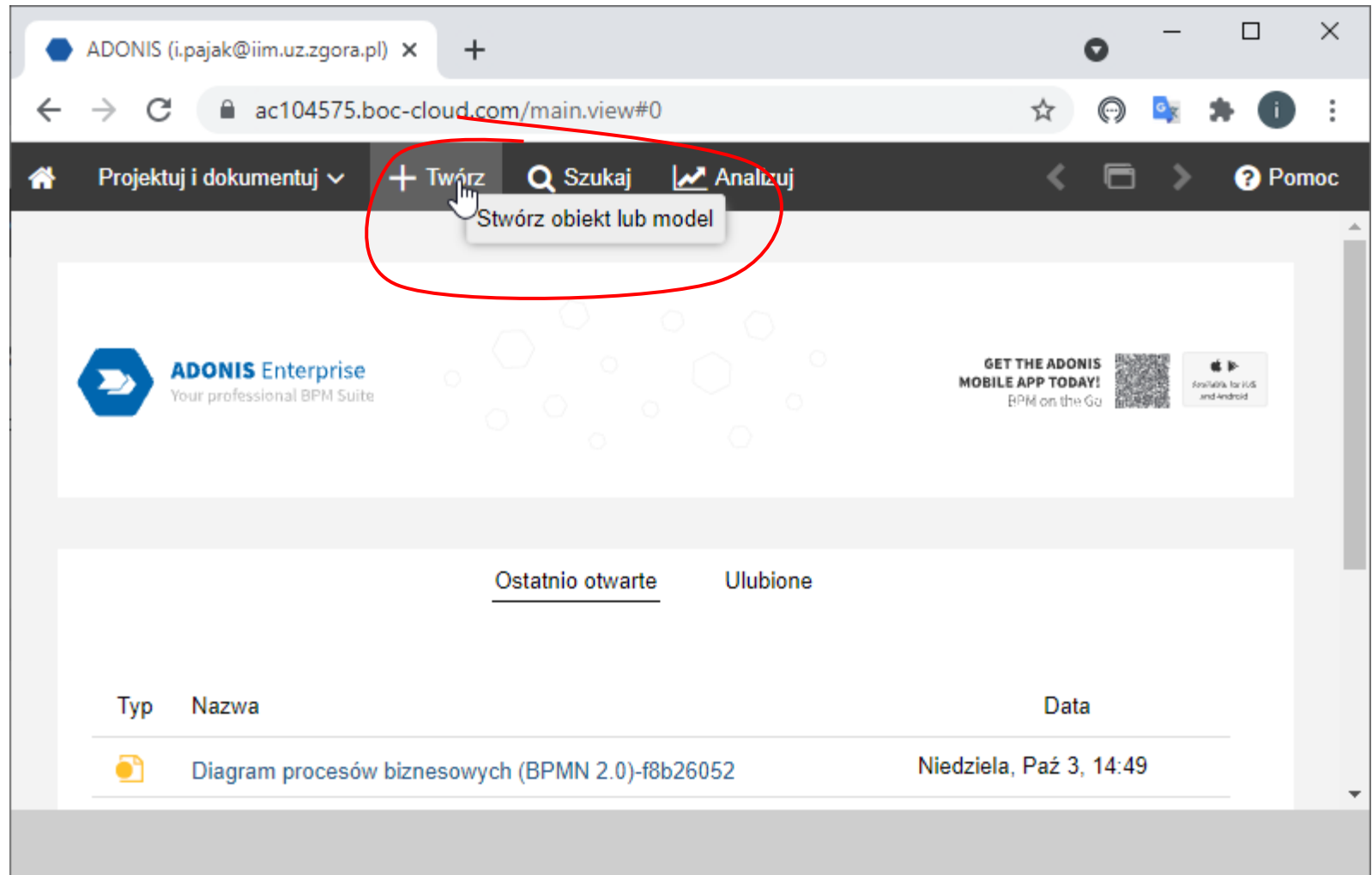
2 zamykanie wybranego okna

3 zamykanie wszystkich okien


Zamykanie aktywnego okna



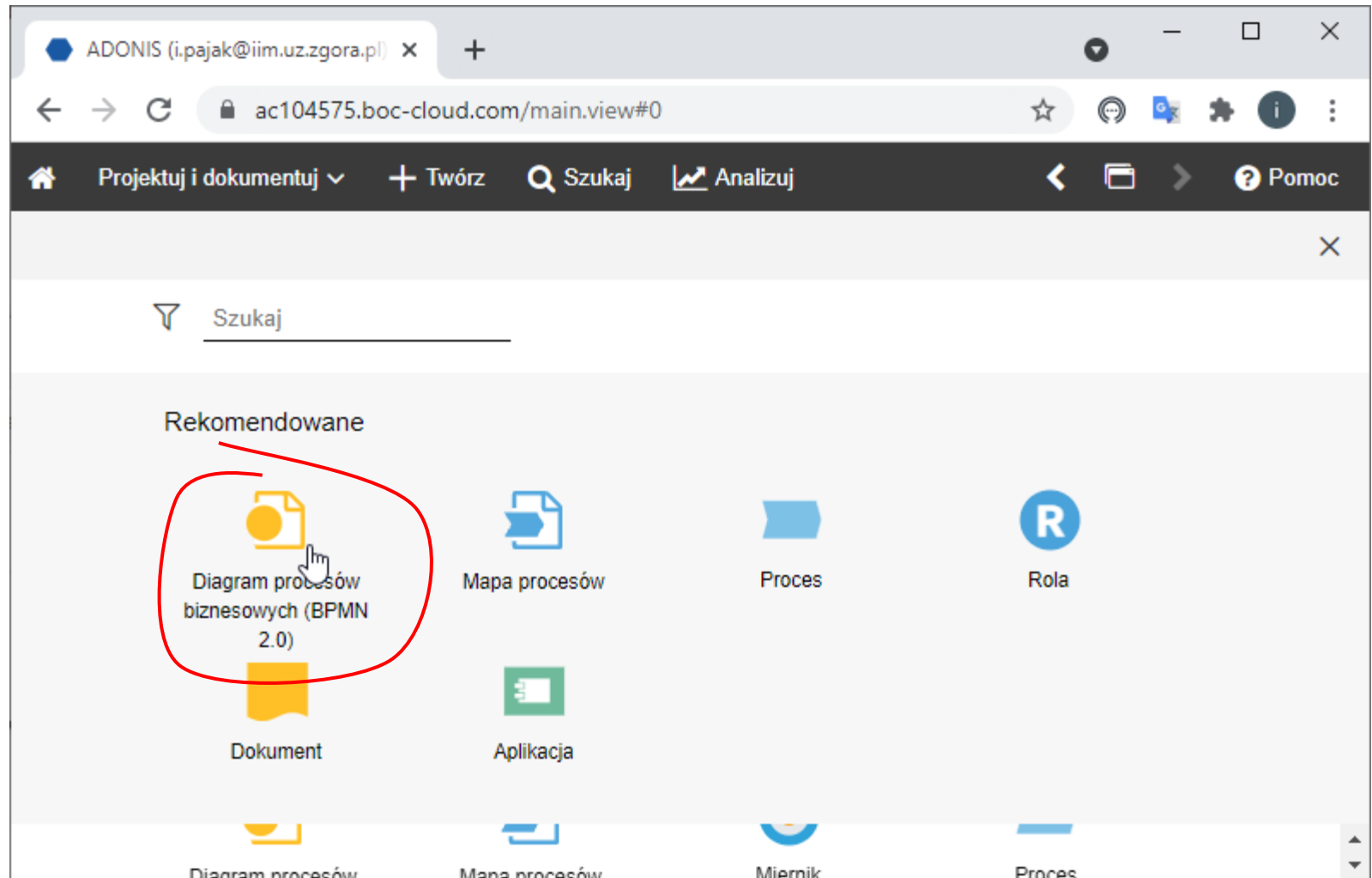
Nowy diagram procesów



The screenshot shows the ADONIS Enterprise web interface. The browser address bar displays "ac104575.boc-cloud.com/main.view#0". The main navigation bar includes "Projektuj i dokumentuj", "Twórz", "Szukaj", and "Analizuj". The "Twórz" button is highlighted with a red circle, and a tooltip "Stwórz obiekt lub model" is visible. Below the navigation bar, there is a section for "Ostatnio otwarte" (Recently Opened) and "Ulubione" (Favorites). A table lists the recently opened items:

| Typ | Nazwa | Data |
|-------------------------------------------------------------------------------------|--------------------------------------------------|-------------------------|
|  | Diagram procesów biznesowych (BPMN 2.0)-f8b26052 | Niedziela, Paź 3, 14:49 |

Nowy diagram procesów



Wprowadzanie modelu

The screenshot displays the ADONIS web-based BPMN 2.0 modeling tool. The browser address bar shows the URL `ac104575.boc-cloud.com/main.view#0`. The application title is "Diagram procesów biznesowych (BPMN 2.0)-9c4cdfbd". The interface includes a top navigation bar with "Projektuj i dokumentuj", "Twórz", "Szukaj", and "Analizuj" buttons, and a right-side menu with "Pomoc". Below the navigation is a toolbar with "Zapisz", "Udostępnij", and "Sprawdzanie poprawności" options. The main workspace shows a BPMN diagram with a start event labeled "Zdarzenie początkowe".

Four red boxes with numbered annotations (1-4) highlight key elements:

- 1:** A red circle highlights the "Zdarzenie początkowe" (Start Event) icon in the left-hand palette.
- 2:** A red box highlights the top portion of the main workspace, showing the initial placement of the start event.
- 3:** A red box highlights the start event on the diagram, which is currently labeled "Zdarzenie początkowe".
- 4:** A red box highlights the start event on the diagram, which is now labeled "Podanie wpłynęła" (Request received).

Wprowadzanie modelu

ADONIS (i.pajak@iim.uz.zgora.pl) x +

ac104575.boc-cloud.com/main.view#0

Projektuj i dokumentuj v + Twórz Szukaj Analizuj < > Pomoc

Diagram procesów biznesowych (BPMN 2.0)-9c4cdfbd ☆ v

Zapisz v < > Udostępnij v Sprawdzanie poprawności v Model | Notatnik >

Podanie wpłynęło

kolejne elementy diagramu

Wprowadzanie modelu

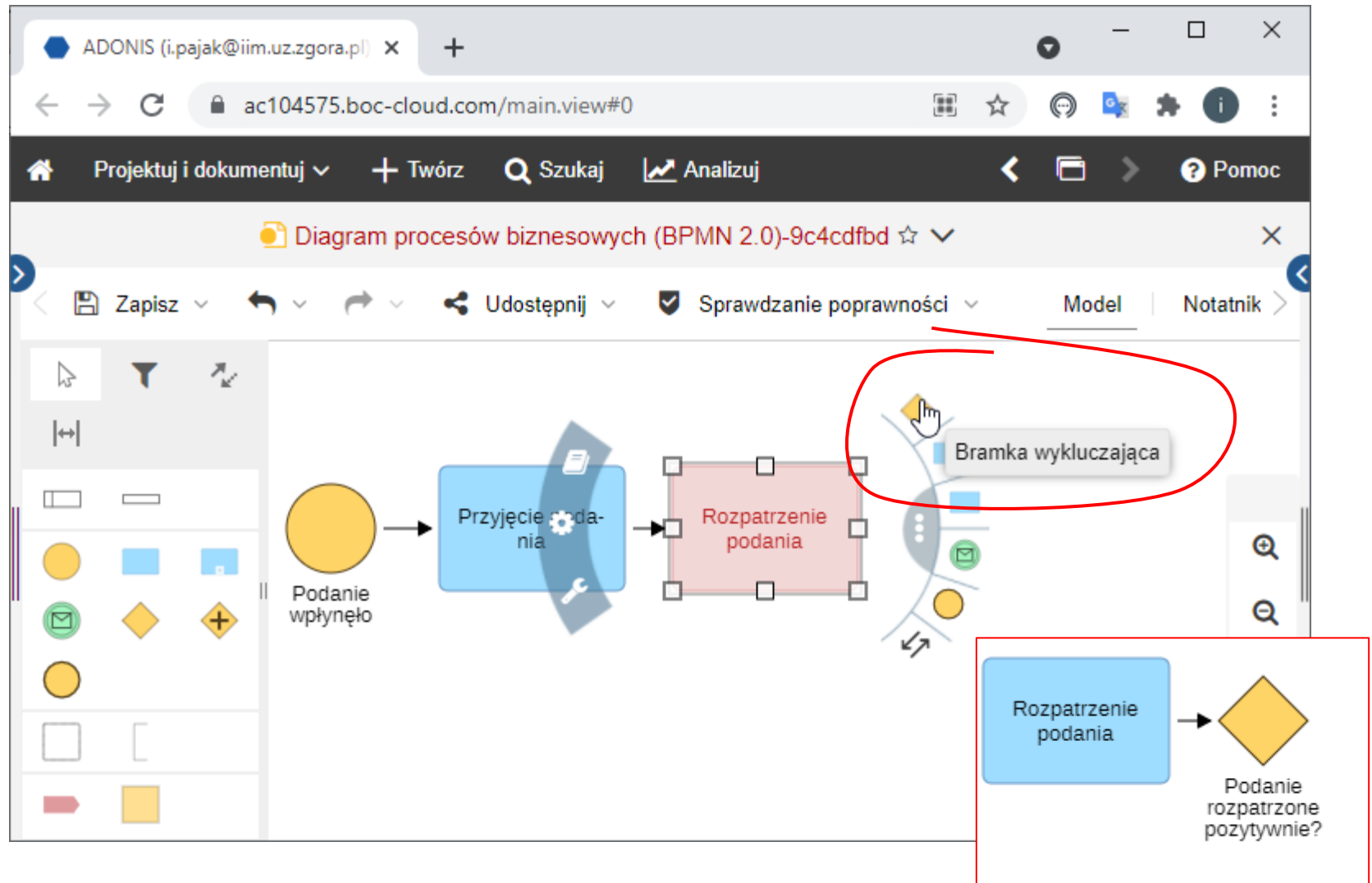
The screenshot displays the ADONIS web-based BPMN 2.0 modeling tool. The browser address bar shows the URL `ac104575.boc-cloud.com/main.view#0`. The application title is "Diagram procesów biznesowych (BPMN 2.0)-9c4cdfb". The interface includes a top navigation bar with "Projektuj i dokumentuj", "Twórz", "Szukaj", and "Analizuj" buttons, and a right-side menu with "Zapisać", "Udostępnij", "Sprawdzanie poprawności", "Model", and "Notatnik".

The main workspace shows a BPMN diagram. A task element labeled "Zadanie" is being edited. A red box highlights a sub-diagram with the following elements:

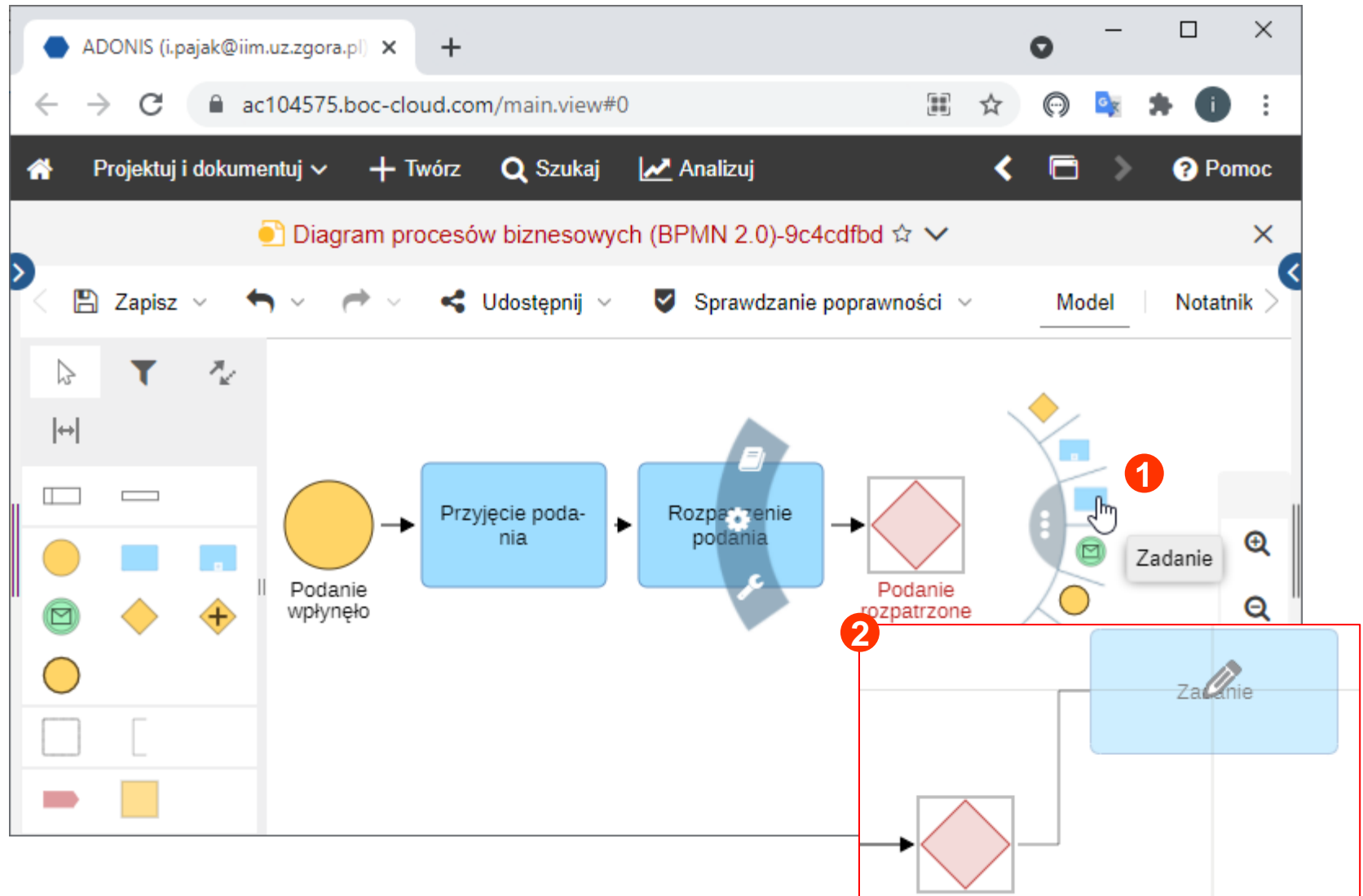
- A start event labeled "Podanie wpłynęło" (Application received).
- A task element labeled "Przyjęcie podania" (Application accepted).
- A connector labeled "Podanie wpłynęło" (Application received) with a gear icon, representing a "funkcje dodatkowe" (additional functions).
- Flow lines connecting the start event to the task and the connector to the task.

Red arrows point to the connector and the flow lines, with the label "kolejne elementy diagramu" (next elements of the diagram). Another red arrow points to the task element with the label "funkcje dodatkowe".

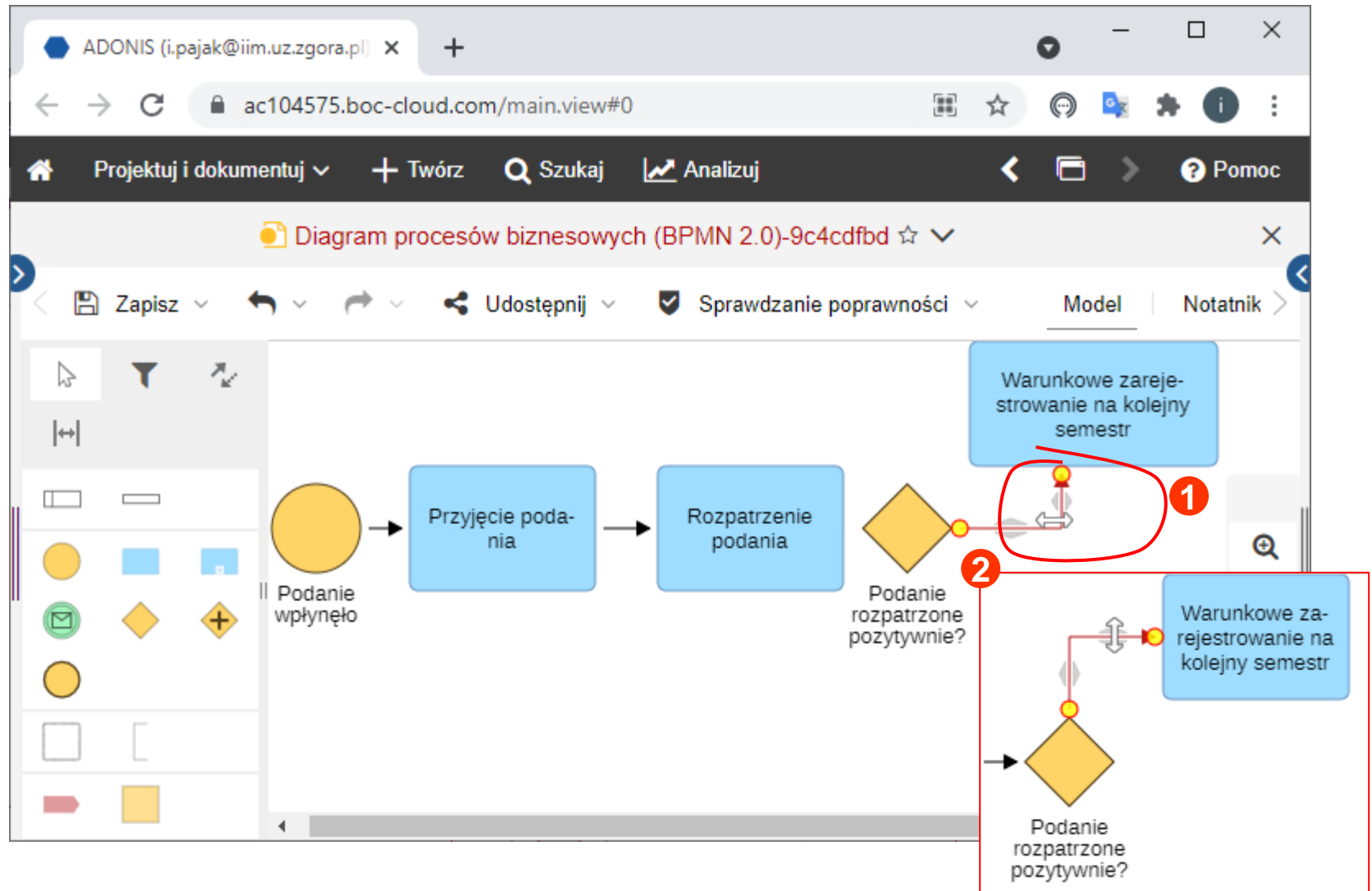
Wprowadzanie modelu



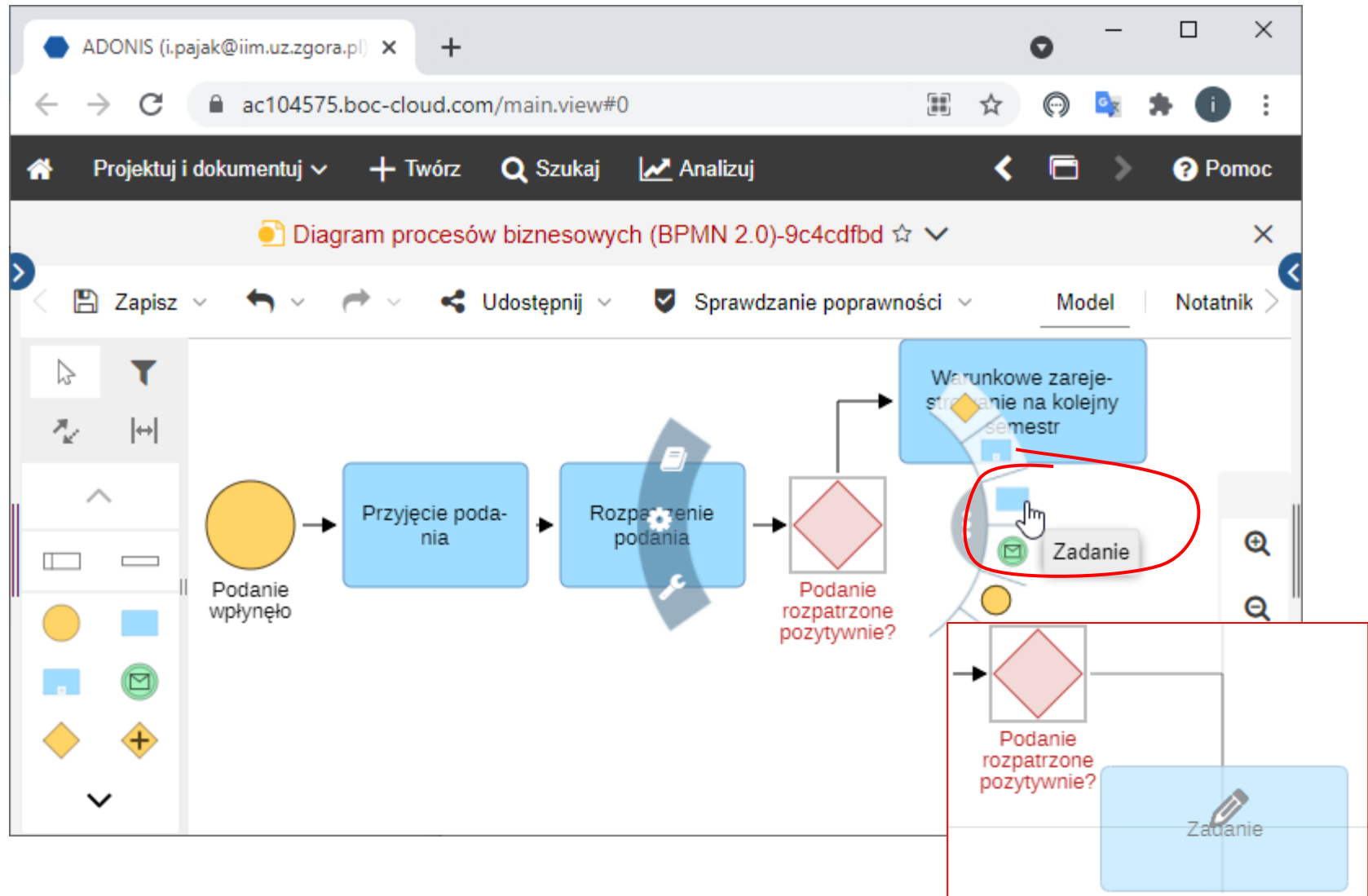
Wprowadzanie modelu



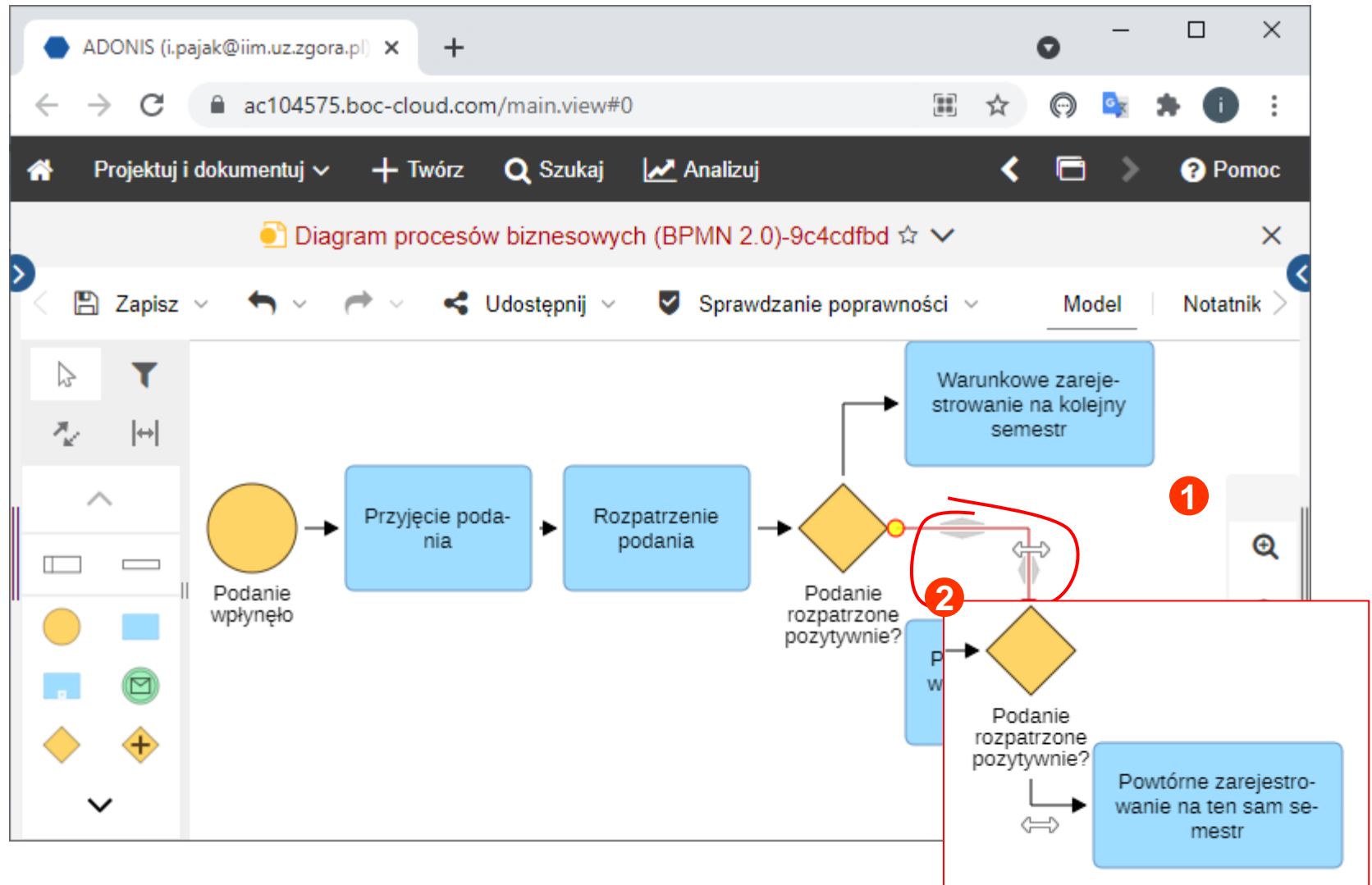
Wprowadzanie modelu



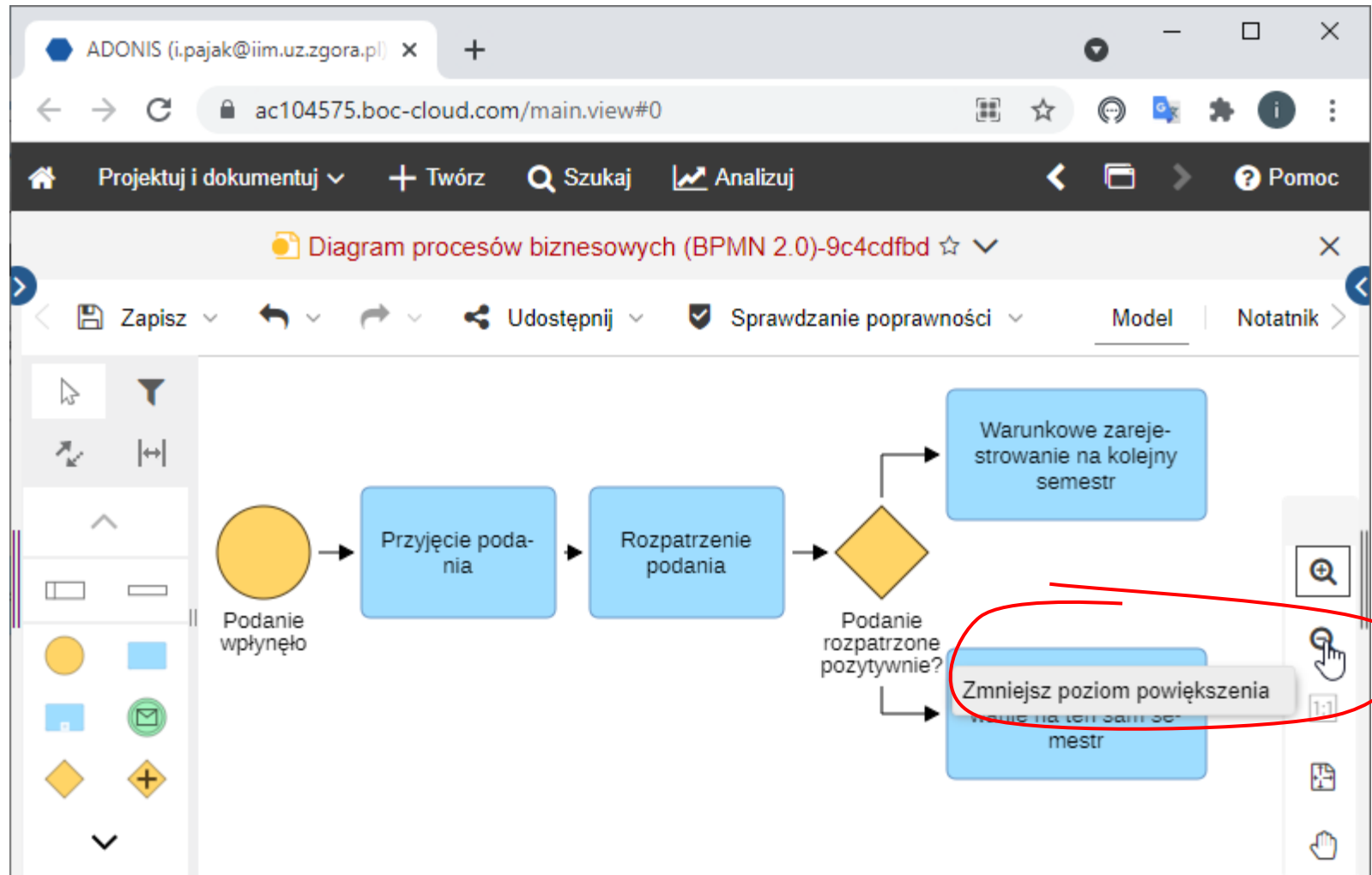
Wprowadzanie modelu



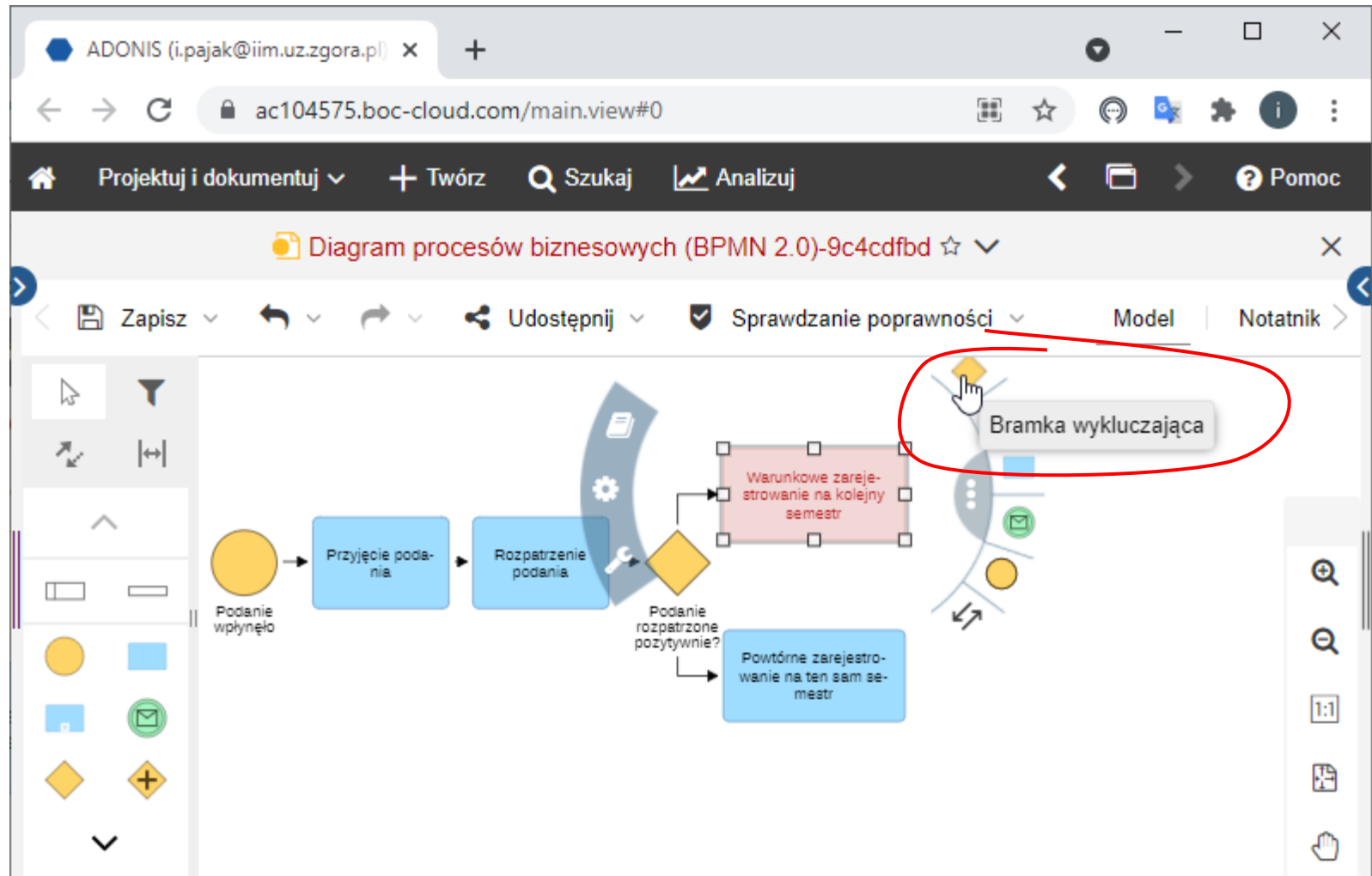
Wprowadzanie modelu



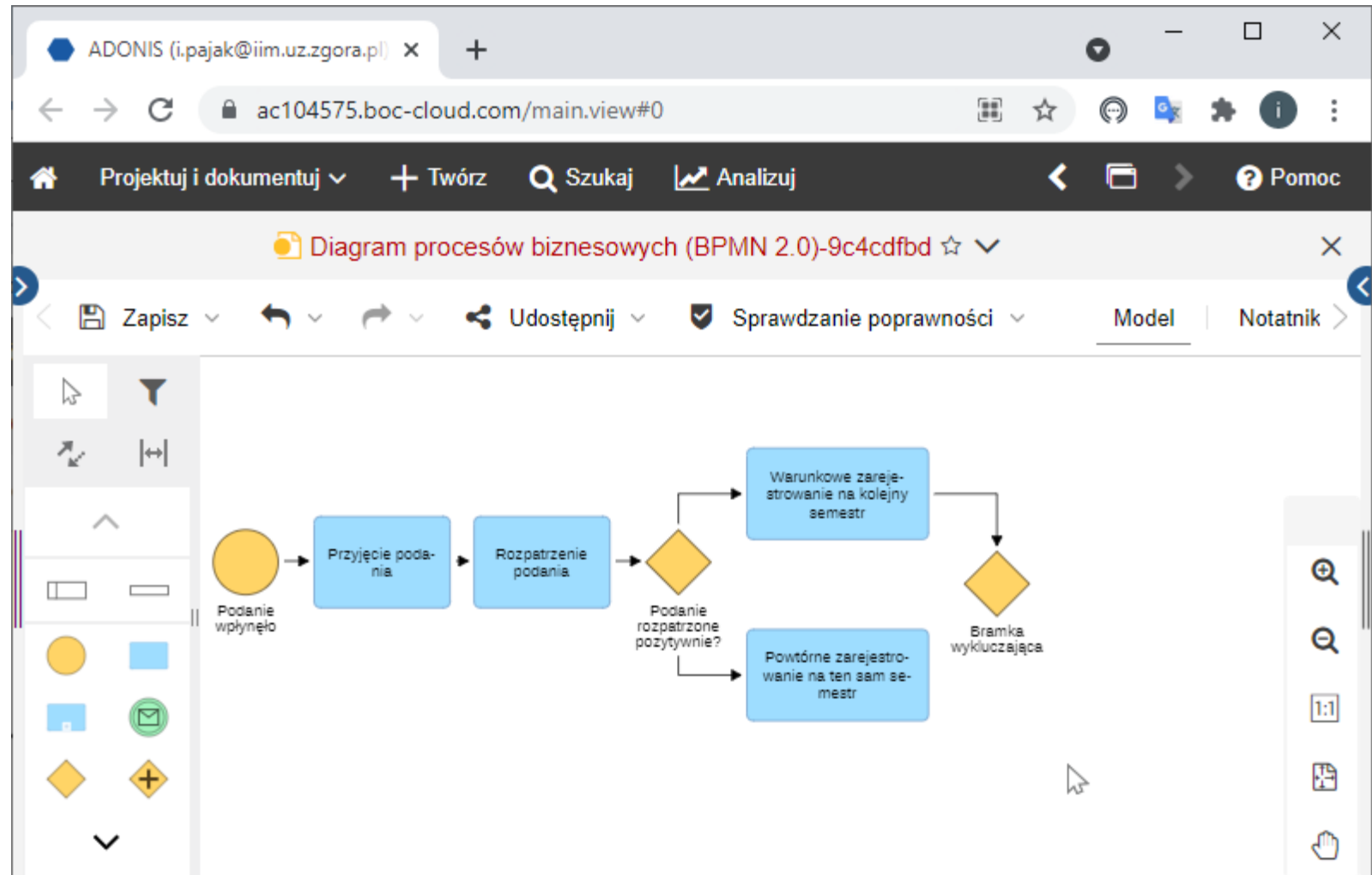
Wprowadzanie modelu



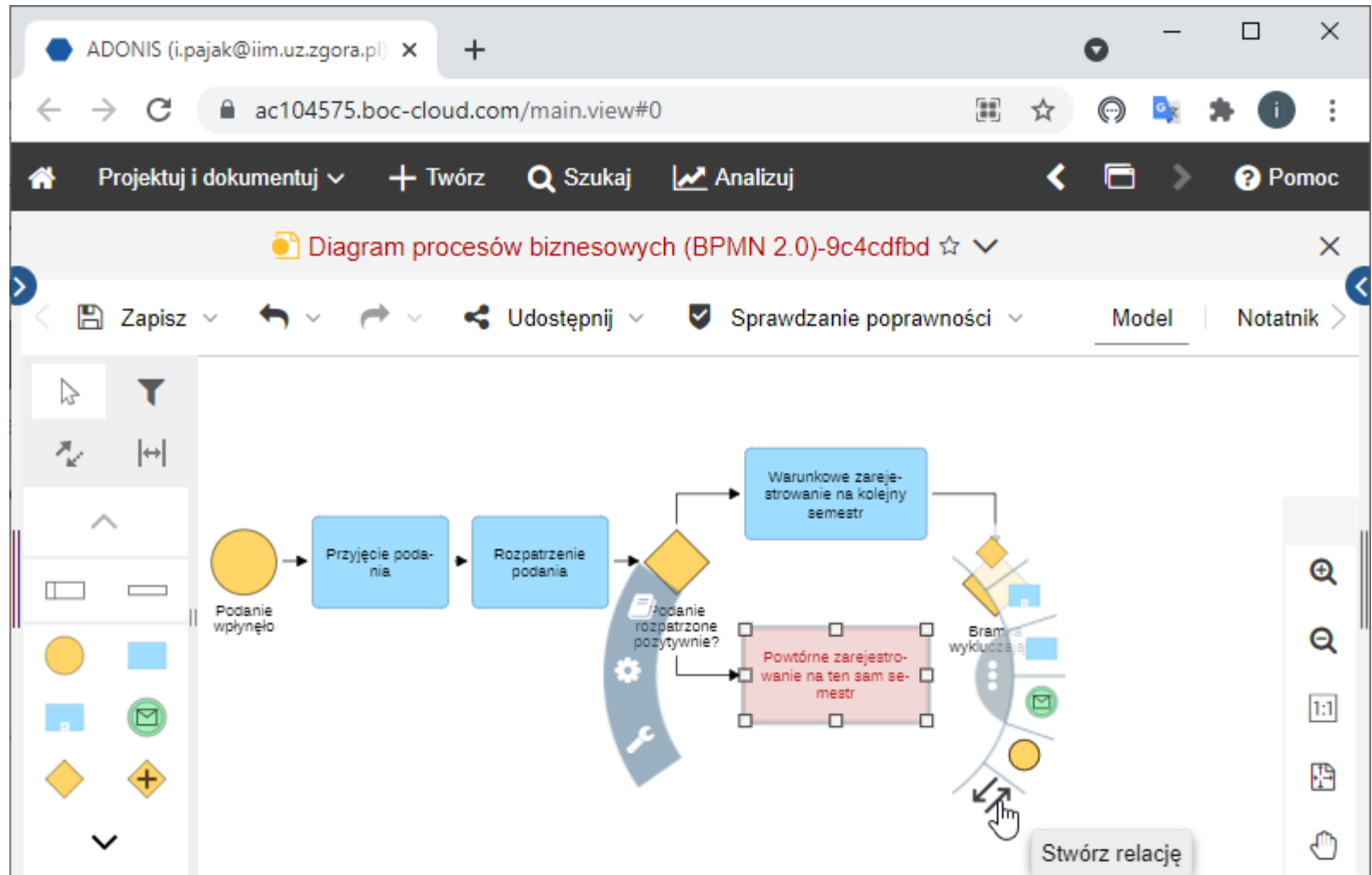
Wprowadzanie modelu



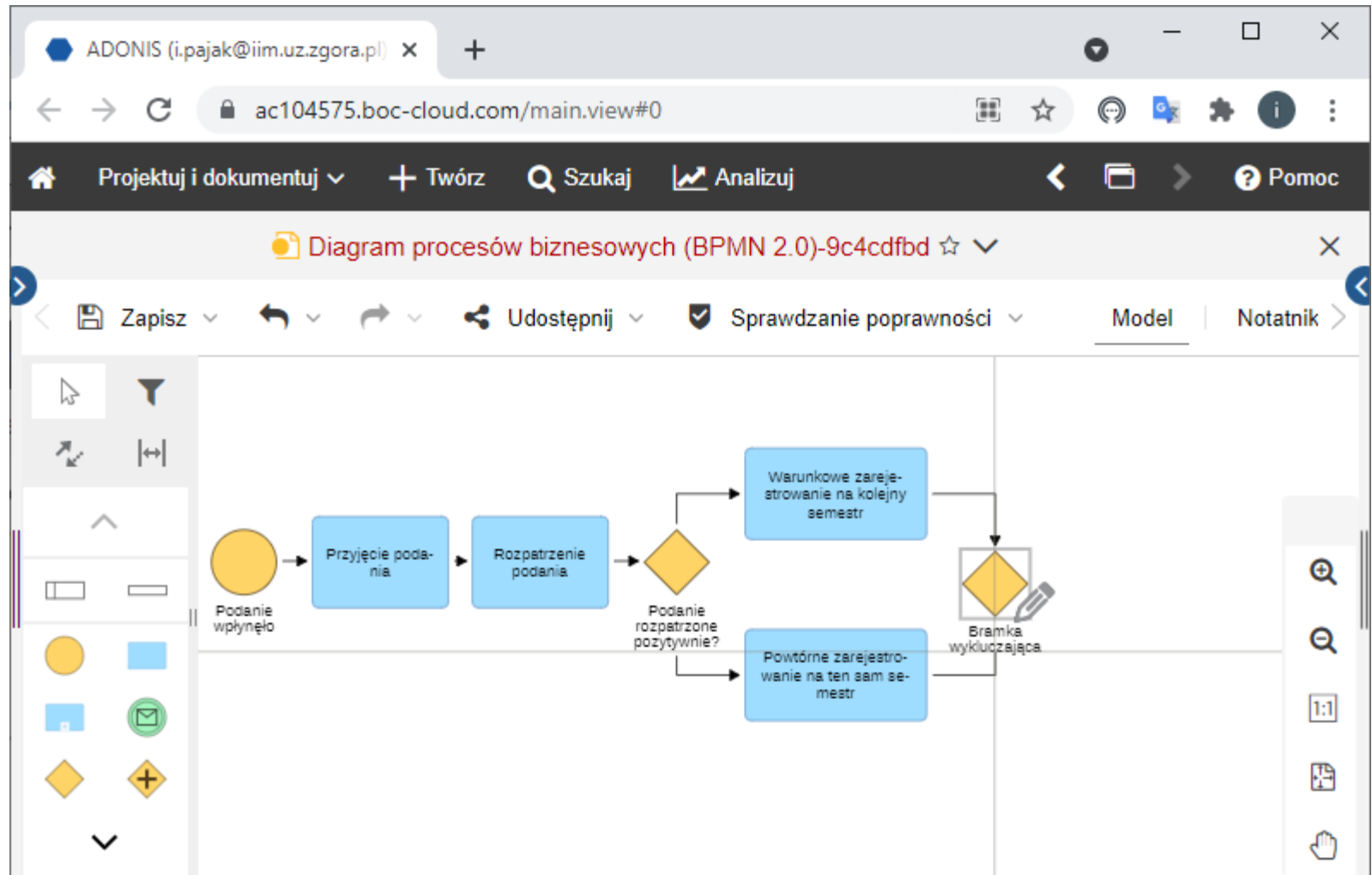
Wprowadzanie modelu



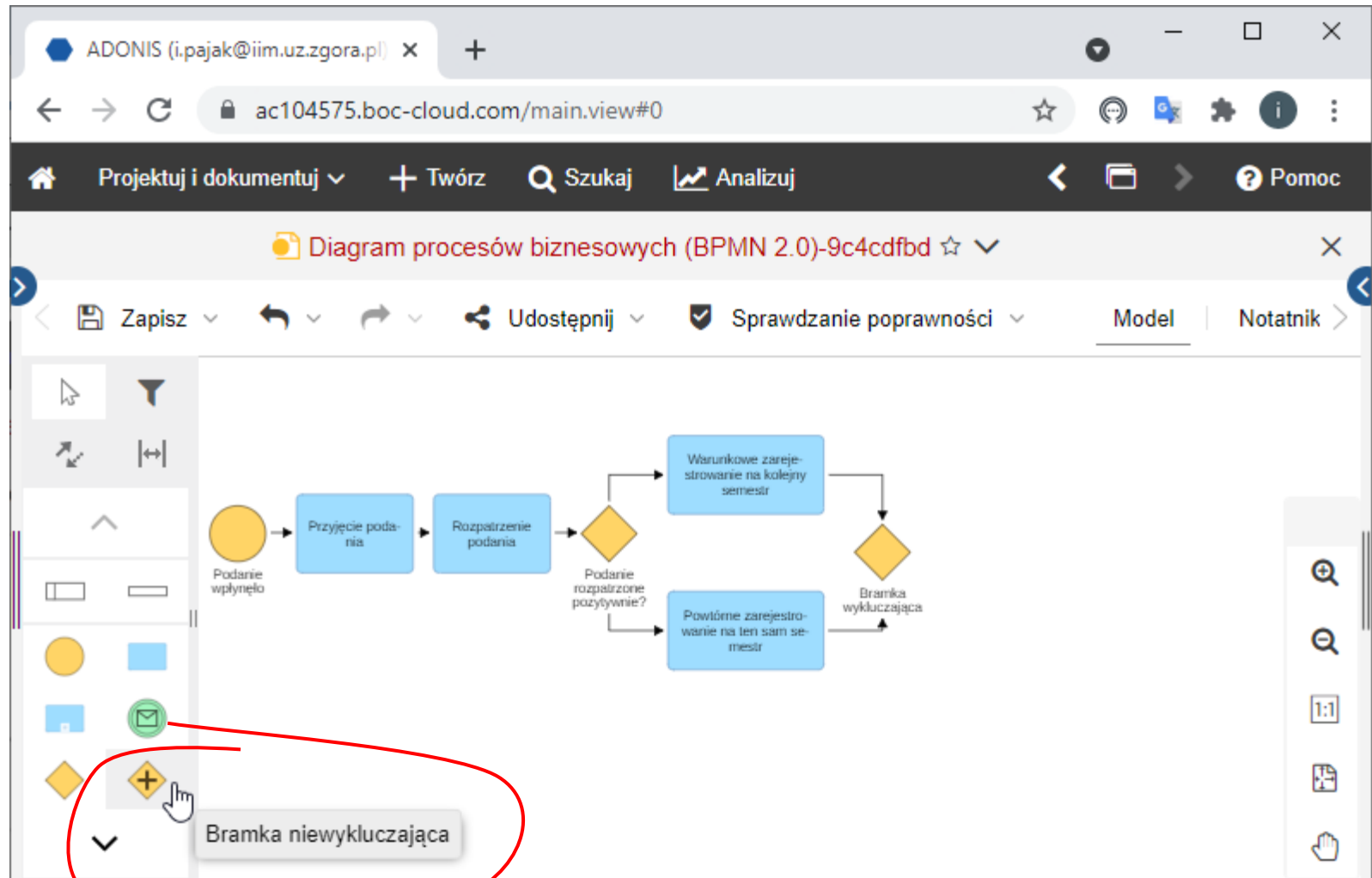
Wprowadzanie modelu



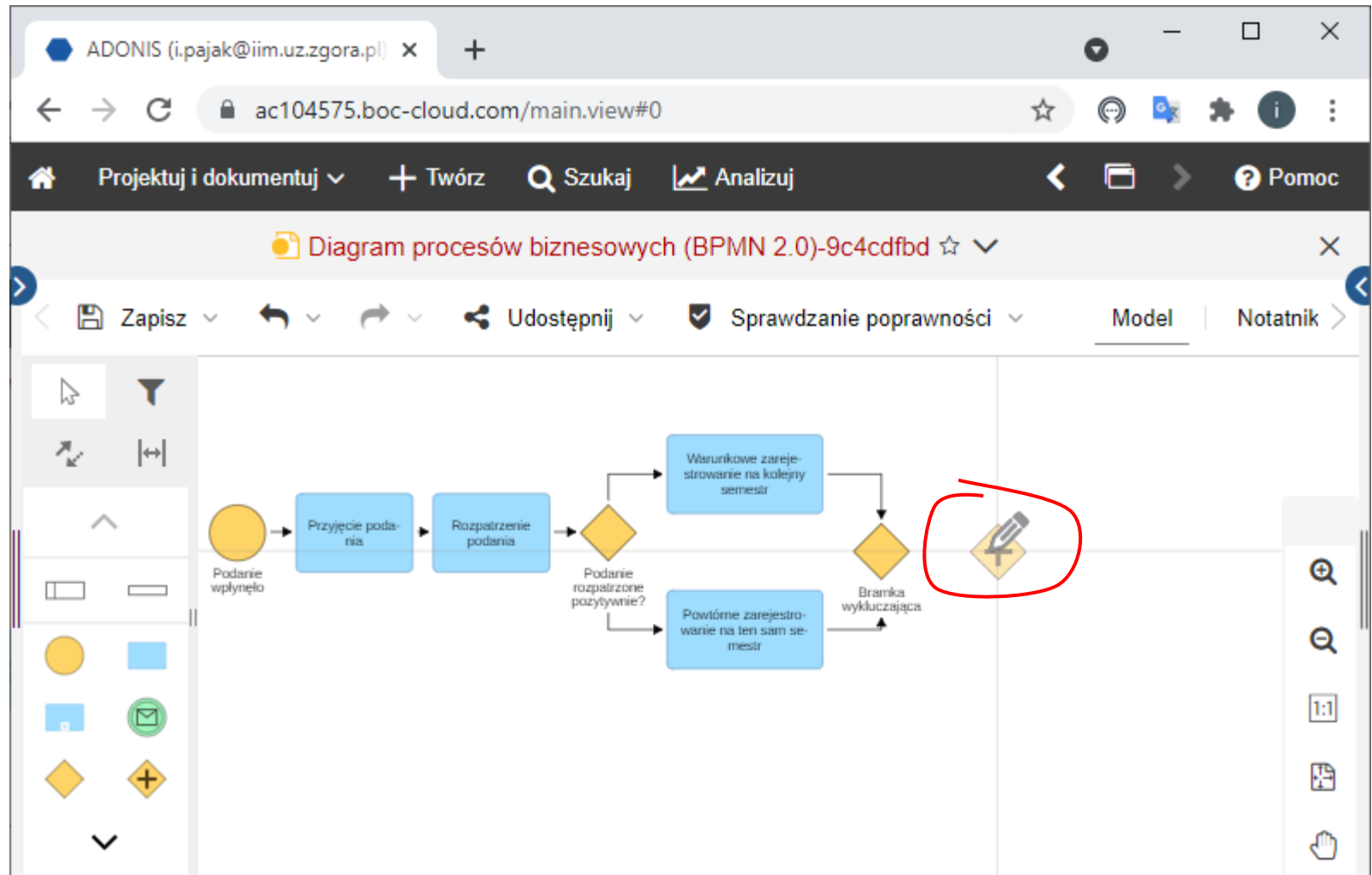
Wprowadzanie modelu



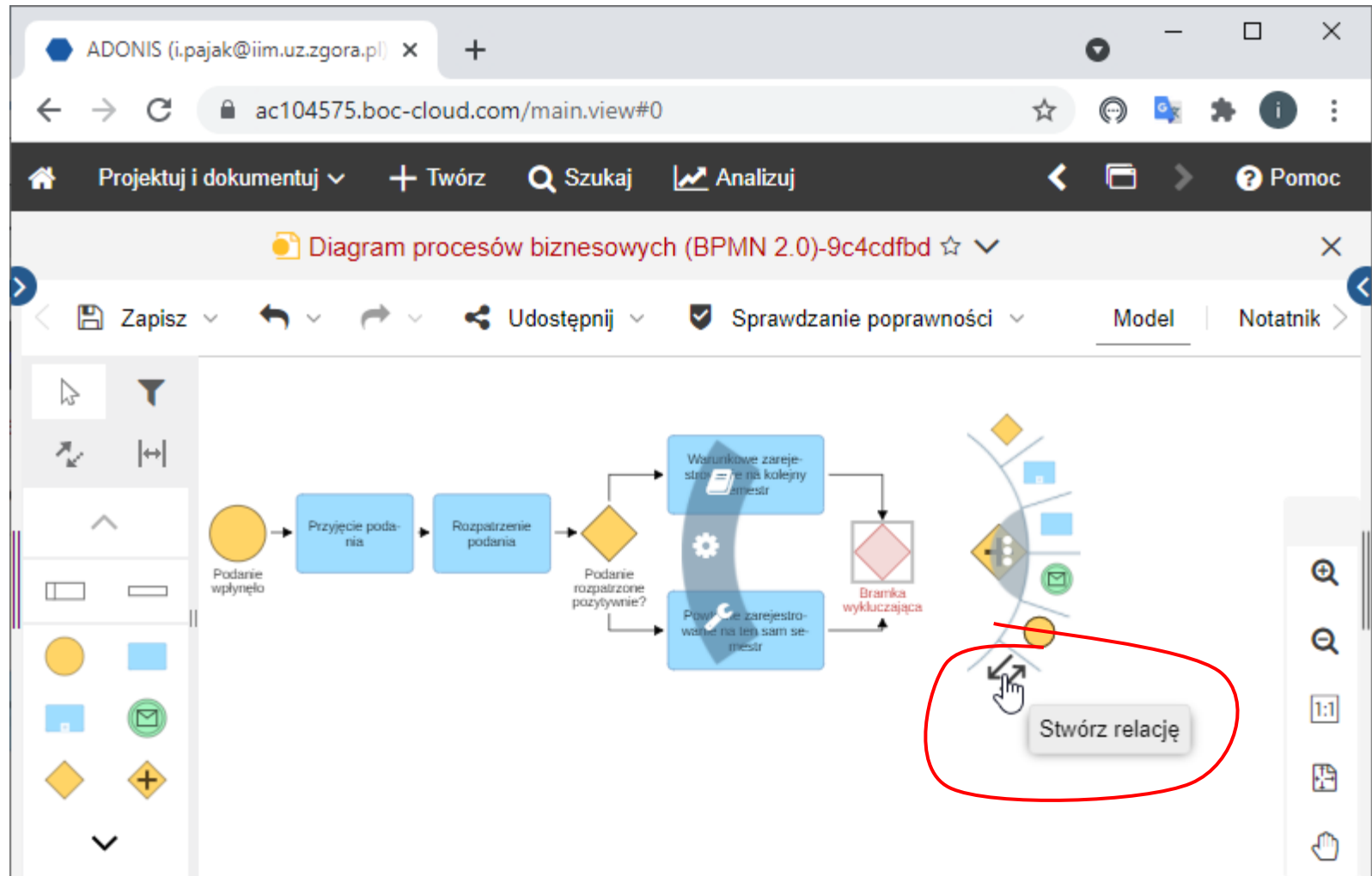
Wprowadzanie modelu



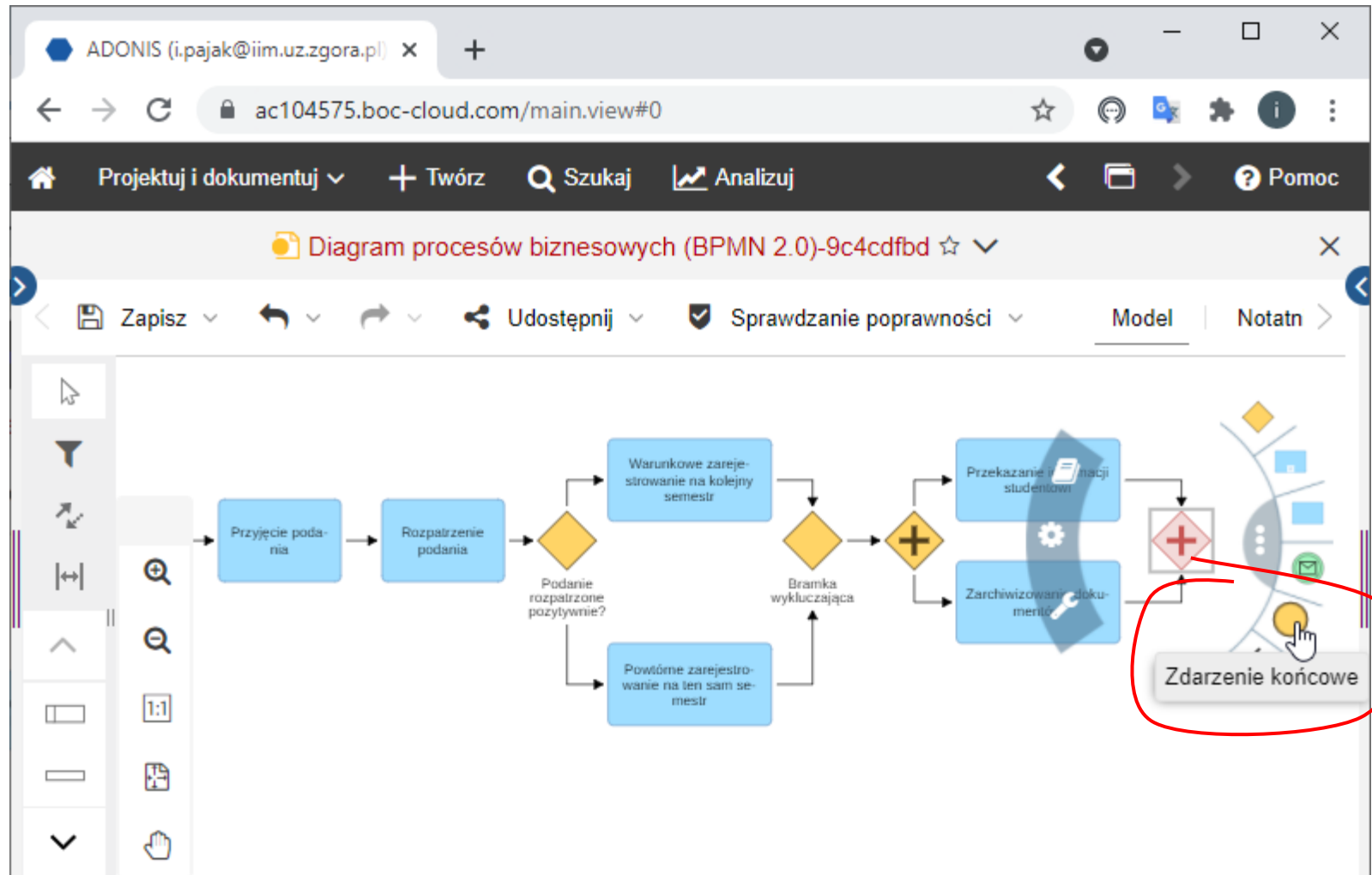
Wprowadzanie modelu



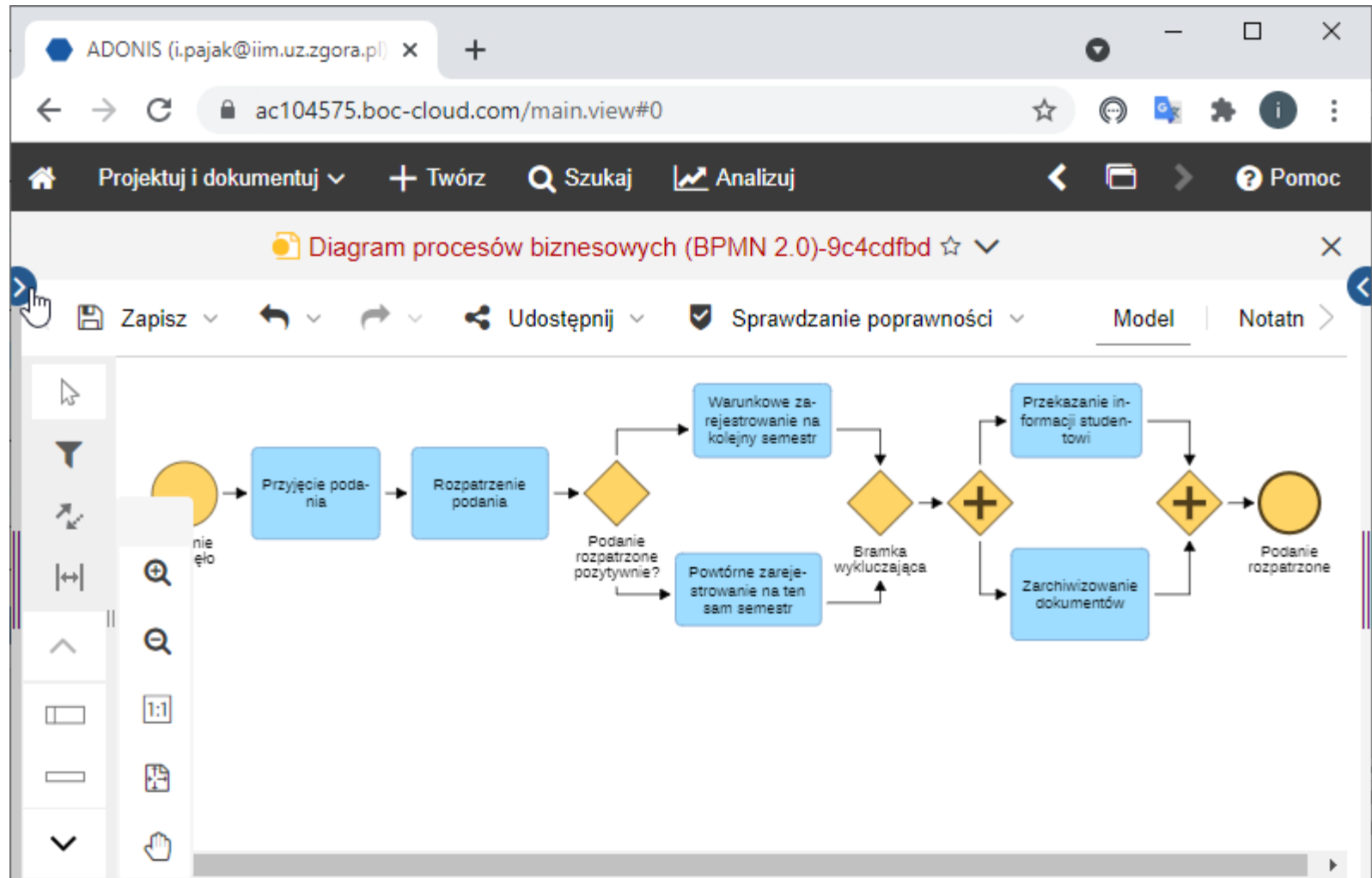
Wprowadzanie modelu



Wprowadzanie modelu



Wprowadzanie modelu



Wprowadzanie modelu

ADONIS (i.pajak@iim.uz.zgora.pl) x +

ac104575.boc-cloud.com/main.view#0

Projektuj i dokumentuj v Twórz Szukaj Analizuj 1

Diagram procesów biznesowych (BPMN 2.0)-9c4cdfbd ☆ v

Zapisz 2 Udostępnij v Sprawdzenie poprawności v Model Notatn >

Przyjęcie podania

Rozpatrzenie podania

Podanie rozpatrzone pozytywnie?

Warunkowe zarejestrowanie na kolejny semestr

Powtórne zarejestrowanie na ten sam semestr

Bramka wykluczająca

Przekazanie informacji studentowi

Zarchiwizowanie dokumentów

Podanie rozpatrzone

1 nazwa modelu zdefiniowana przez system

2 zapis

Zapisywanie modelu

1 Nazwa: Rozpatrzenie podania o wpis warunkowy_IPajak

2 Wersja: 1.0

Grupa docelowa:

- Example
- Modele
- ADOmoney Bank
- Modele tymczasowe
- Pajak Iwona (i.pajak@iim.uz.zgora.pl)
- 3** Diagram procesów biznesowych (B)
- Students
- Teachers

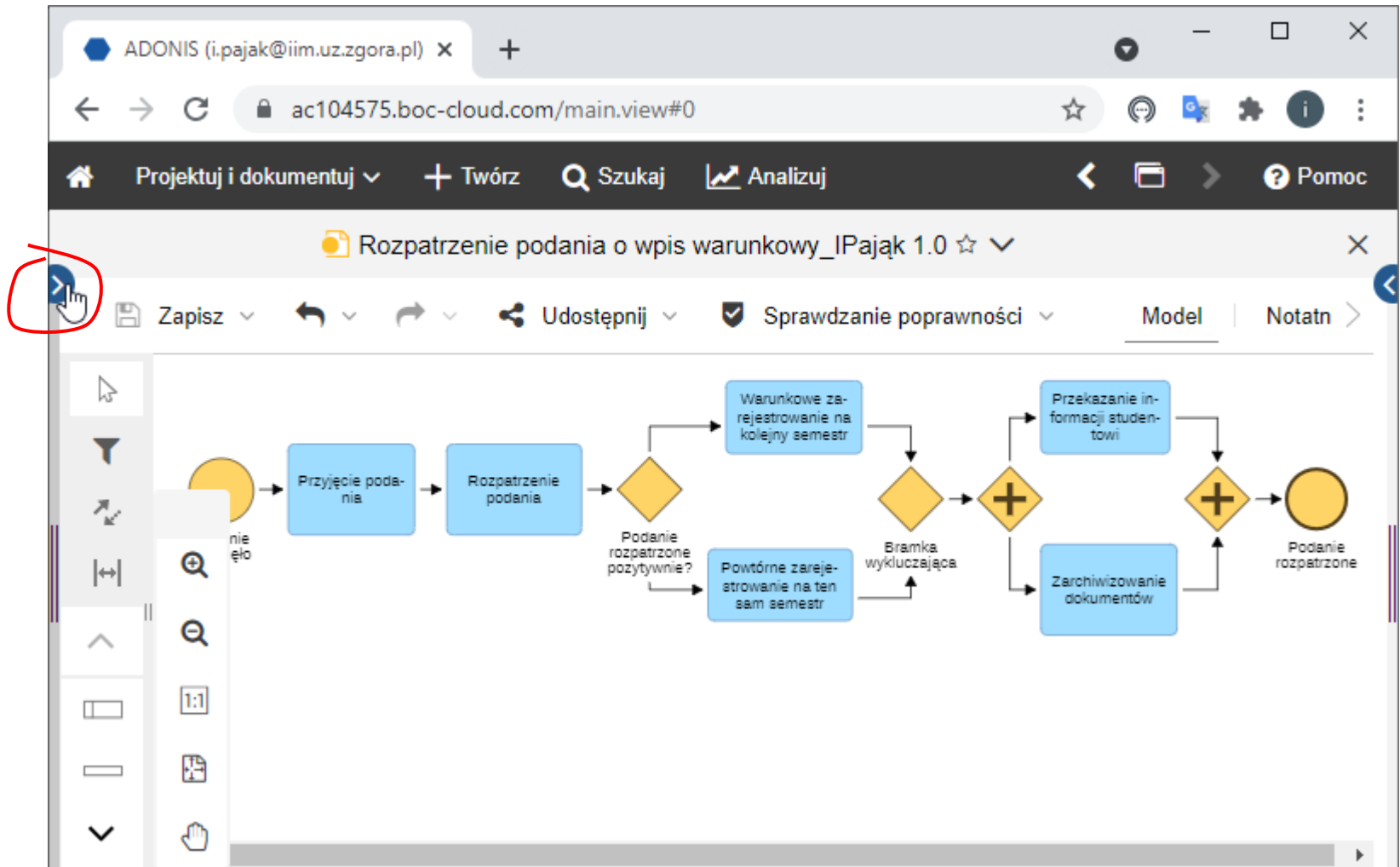
4 OK Anuluj

1 *nowa nazwa modelu, konwencja (nazwy muszą być unikalne): nazwa + "_" + 1. litera imienia + nazwisko*

2 *wersja (opcjonalnie)*

3 *miejsce zapisu domyślna ścieżka: Modele → Modele tymczasowe → folder użytkownika → folder Diagram procesów ...*

Zakładanie folderu w folderze Students



Zakładanie folderu w folderze Students

The screenshot shows the ADONIS web interface for editing a BPMN diagram. The browser address bar displays `ac104575.boc-cloud.com/main.view#0`. The interface includes a navigation bar with options like 'Projektuj i dokumentuj', 'Twórz', 'Szukaj', and 'Analizuj'. The main workspace is titled 'Rozpatrzenie podania o wpis warunkowy_IPajak 1.0'. On the left, a file explorer shows a tree structure with folders: 'Example', 'Modele', 'ADOMoney Bank', 'Modele tymczasowe', 'Pajak Iwona (i.pajak@iim.uz.zgora.pl)', and 'Diagram procesów biznesowych (BPMN 2.0)'. Under the last folder, 'Rozpatrzenie podania o wpis warunkowy_IP...' is listed, and the 'Students' folder is circled in red. The main diagram area shows a BPMN flow: a yellow circle event 'Podanie wpłynęło' leads to a blue task 'Przyjęcie podania', then another blue task 'Rozpatrzenie podania', and finally a yellow diamond decision 'Podanie rozpatrzone pozytywnie'. A partial task 'W rej...' is visible on the right edge.

Zakładanie folderu w folderze Students

The screenshot shows the ADONIS web application interface. The browser address bar displays `ac104575.boc-cloud.com/main.view#0`. The application title is "Rozpatrzenie podania o wpis warunkowy_IPajak 1.0". The navigation menu includes "Projektuj i dokumentuj", "Twórz", "Szukaj", and "Analizuj". The file explorer shows a tree structure with folders: "Modele", "ADOmney Bank", "Modele tymczasowe", "Pajak Iwona (i.pajak@iim.uz.zg)", "Diagram procesów biznesowy", "Rozpatrzenie podania o wpis", and "Students". The "Students" folder is selected, and a context menu is open over it. The menu options are: "Utwórz grupę", "Utwórz model w grupie...", "Zmień nazwę", "Usuń", "Import/Eksport", "Raporty", and "Więcej". The "Utwórz grupę" option is highlighted with a red circle and the number "2". A red circle with the number "1" highlights the "Students" folder in the file explorer. In the background, a process flow diagram is visible, showing steps: "Przyjęcie podania" → "Rozpatrzenie podania" → a decision diamond labeled "Podanie rozpatrzone pozytywnie".

Zakładanie folderu w folderze Students

The screenshot displays the ADONIS web application interface. The browser address bar shows the URL `ac104575.boc-cloud.com/main.view#0`. The application title is `Rozpatrzenie podania o wpis warunkowy_IPajak 1.0`. The left sidebar shows a file explorer with the following structure:

- Modele
- ADOmney Bank
- Modele tymczasowe
- Pajak Iwona (i.pajak@iim.uz.zgora.pl)
 - Diagram procesów biznesowych (BPMN 2.0)
 - Rozpatrzenie podania o wpis warunkowy...
- Students
 - 31 E-B-SP (with a red circle and exclamation mark icon)
 - Nazwisko Imię (circled in red)

The main workspace displays a BPMN diagram with the following elements:

- Start event: Podanie wpłynęło
- Task: Przyjęcie podania
- Task: Rozpatrzenie podania
- End event: Podanie rozpatrzone pozytywnie

tworzymy folder o nazwie: Nazwisko Imię

Zakładanie folderu w folderze Students

The screenshot shows the ADONIS web interface. The browser address bar displays 'ac104575.boc-cloud.com/main.view#0'. The main navigation bar includes 'Projektuj i dokumentuj', 'Twórz', 'Szukaj', and 'Analizuj'. The current view is titled 'Rozpatrzenie podania o wpis warunkowy_IPajak 1.0'. The left sidebar shows a file explorer with the following structure:

- Modely
- Obiekty
- Szybki dostęp
- ADOMoney Bank
- Modele tymczasowe
 - Pajak Iwona (i.pajak@iim.uz.zgora.pl)
 - Diagram procesów biznesowych (BPMN 2.0)
 - Rozpatrzenie podania o wpis warunkowy...
- Students
- 31-E-B-SP
- Nazwisko Imię
 - Lab 01

The BPMN diagram on the right shows a process flow: 'Podanie wpłynęło' (Start) → 'Przyjęcie podania' (Task) → 'Rozpatrzenie podania' (Task) → 'Podanie rozpatrzone pozytywnie' (Decision). A red circle highlights the 'Lab 01' folder name in the input field, and a red arrow points to it. A yellow warning icon is also visible next to the input field.

modele do każdego z laboratoriów zapisujemy w folderze: Lab + numer laboratorium

Przenoszenie modelu pomiędzy folderami

The screenshot displays the ADONIS web application interface. The browser address bar shows the URL `ac104575.boc-cloud.com/main.view#0`. The application header includes navigation options: "Projektuj i dokumentuj", "Twórz", "Szukaj", and "Analizuj". The main content area shows a BPMN model titled "Rozpatrzenie podania o wpis warunkowy_IPajak 1.0". The left sidebar contains a file explorer with the following structure:

- Modele
- Obiekty
- Szybki dostęp
- Modele tymczasowe
- Pajak Iwona (i.pajak@iim.uz.zgora.pl)
- Diagram procesów biznesowych (BPMN 2.0)
- 1** Rozpatrzenie podania o wpis warunkowy...
- Students
- 31-E-B-SP
- Nazwisko Imię
- 2** Lab 01
- Teachers

The BPMN diagram in the center shows a process flow: "Podanie wpłynęło" (Start Event) → "Przyjęcie podania" (Task) → "Rozpatrzenie podania" (Task) → "Podanie rozpatrzone pozytywnie" (Decision Event). A red arrow points from the model name in the sidebar (1) to the "Lab 01" folder (2).

1 → **2** = *chwycić, przeciągnąć i upuścić*

Przenoszenie modelu pomiędzy folderami

The screenshot displays the ADONIS web application interface. The browser address bar shows the URL `ac104575.boc-cloud.com/main.view#0`. The application header includes navigation options: **Projektuj i dokumentuj**, **Twórz**, **Szukaj**, and **Analizuj**. The main content area is titled **Rozpatrzenie podania o wpis warunkowy_IPajak 1.0**. A file explorer sidebar on the left shows a tree structure with folders like **Modele tymczasowe**, **Pajak Iwona (i.pajak@iim.uz.zgora.pl)**, **Students**, **31-E-B-SP**, **Nazwisko Imię**, **Lab 01**, and **Teachers**. The selected folder is **Rozpatrzenie podania o wpis warunkowy...**. The main workspace shows a BPMN diagram with a start event **Podanie wpłynęło**, followed by tasks **Przyjęcie podania** and **Rozpatrzenie podania**, leading to an event **Podanie rozpatrzone pozytywnie**. A red circle highlights the 'Move' icon (a hand with an arrow) in the top toolbar, indicating the action of moving the model.

Opisywanie diagramu – notatnik

The screenshot displays the ADONIS web application interface. The browser address bar shows the URL `ac104575.boc-cloud.com/main.view#0`. The application title is "Rozpatrzenie podania o wpis warunkowy_IPajak 1.0". The interface includes a top navigation bar with options like "Projektuj i dokumentuj", "Twórz", "Szukaj", and "Analizuj". Below this, there are tabs for "Zapisz", "Udostępnij", "Sprawdzanie poprawności", "Model", and "Notatnik". The main workspace shows a BPMN diagram with the following elements:

- Start event: Podanie wpłynęło
- Task: Przyjęcie podania
- Task: Rozpatrzenie podania
- Decision diamond: Podanie rozpatrzone pozytywnie?
- Task: Warunkowe zarejestrowanie na kolejny semestr (highlighted with a red circle and a red "1" in a circle)
- Task: Powtórne zarejestrowanie na ten sam semestr
- Decision diamond: Bramka wykluczająca
- Parallel gateway (+)
- Task: Przekazanie informacji studentowi
- Task: Zarchiwizowanie dokumentów
- Parallel gateway (+)
- End event: Podanie rozpatrzone

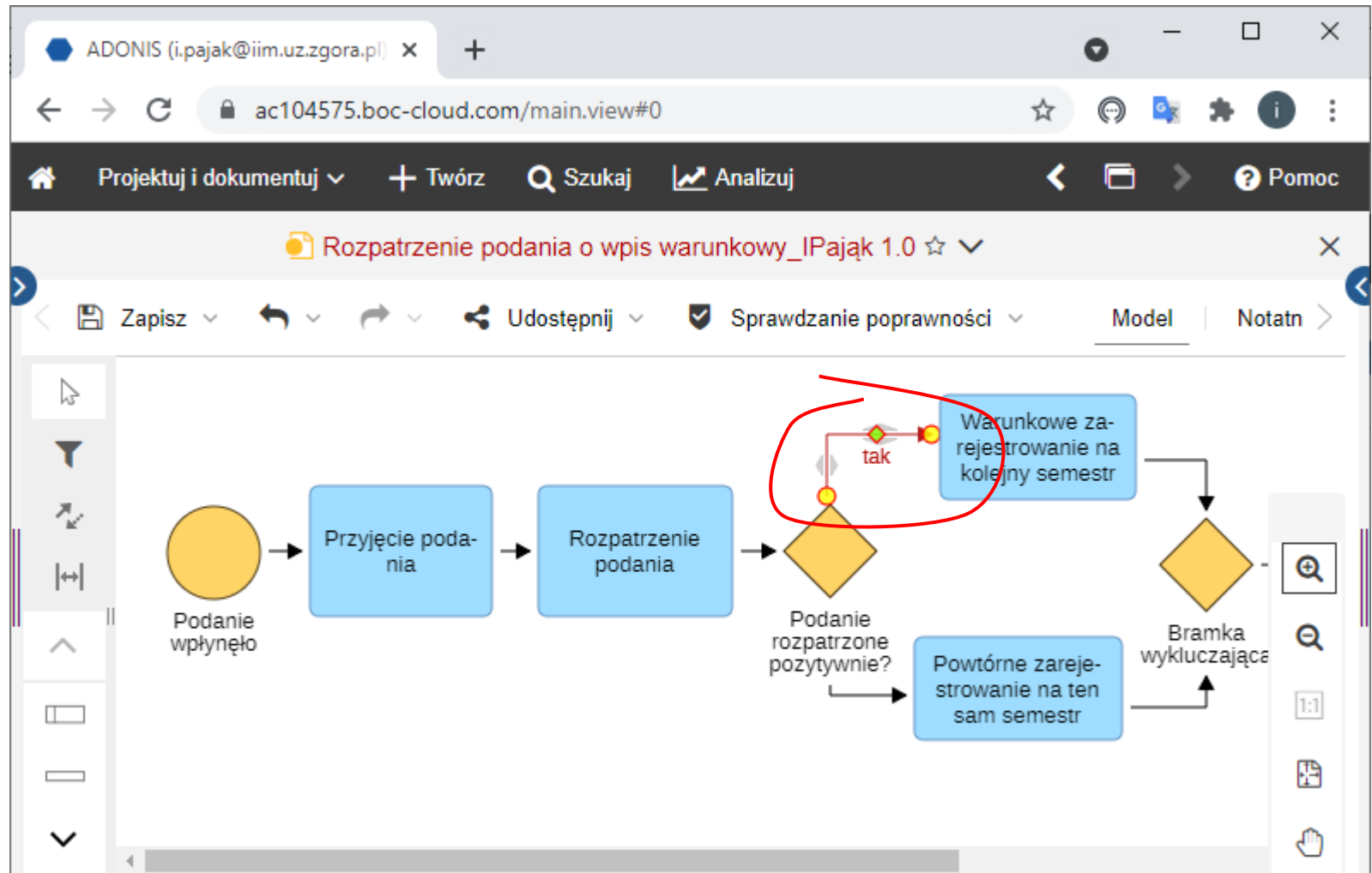
A red circle with the number "1" is placed over the "Warunkowe zarejestrowanie na kolejny semestr" task, indicating a specific action. Below the diagram, a red text box contains the instruction:

1 *dwukrotne kliknięcie uruchamia notatnik z właściwościami wybranego elementu*

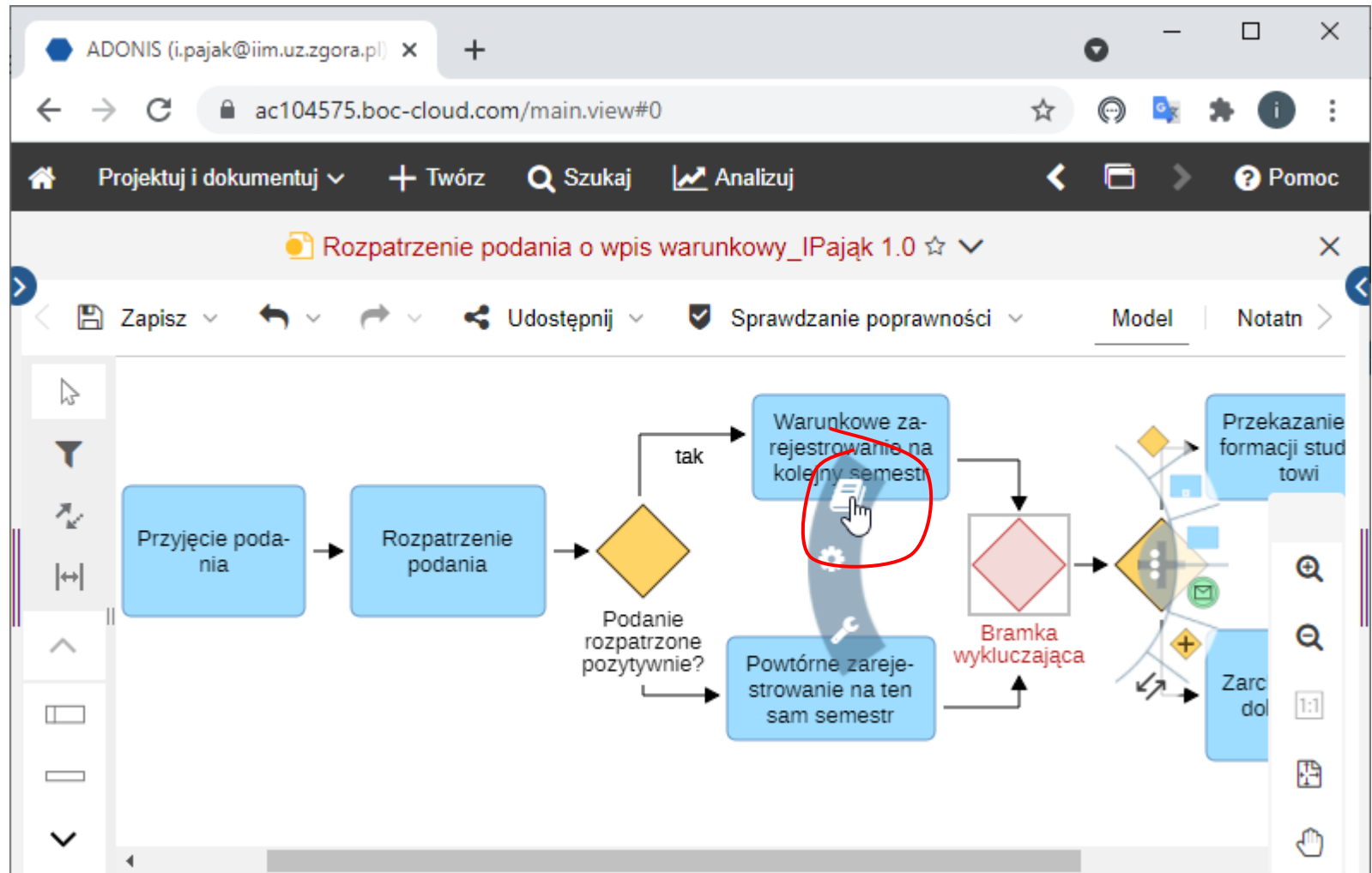
Opisywanie diagramu – notatnik

The screenshot displays the ADONIS software interface. At the top, the browser address bar shows the URL `ac104575.boc-cloud.com/main.view#0`. The main navigation bar includes options like "Projektuj i dokumentuj", "Twórz", "Szukaj", and "Analizuj". A floating window titled "tak (Kolejny)" is open, showing a note editor. The "Nazwa:" field contains the text "tak" (marked with a red circle and the number 1). The "Opis:" field is empty and features a rich text editor toolbar with options for font style (Akapit), font size (Krój czcionki), bold (B), italic (I), underline (U), strikethrough (ABC), bulleted list, numbered list, and link. A red circle and the number 2 highlight the close button (X) in the top right corner of the note editor window. The background shows a diagram element labeled "Podani wpływ" and a sidebar with various tool icons.

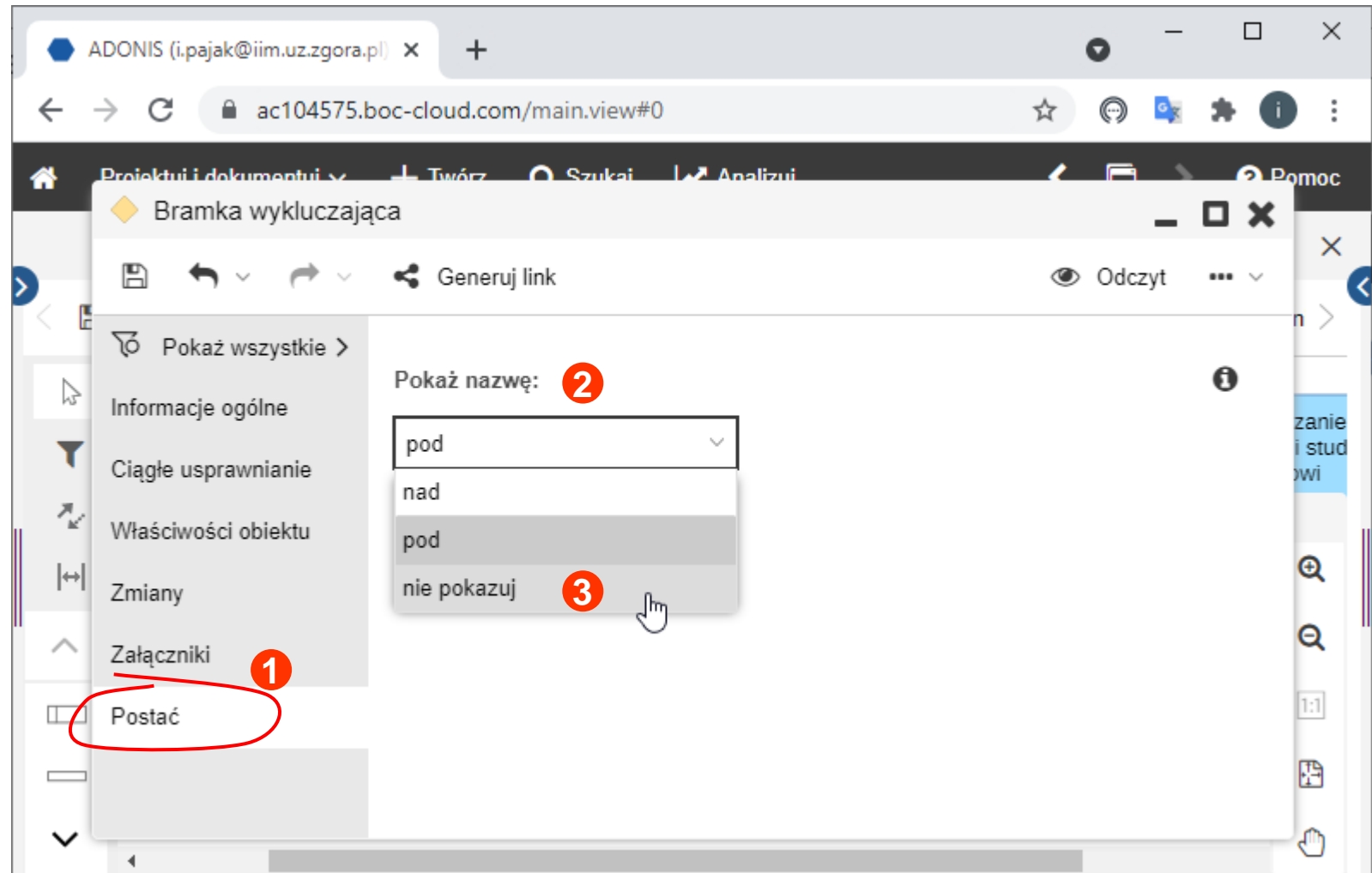
Opisywanie diagramu – notatnik



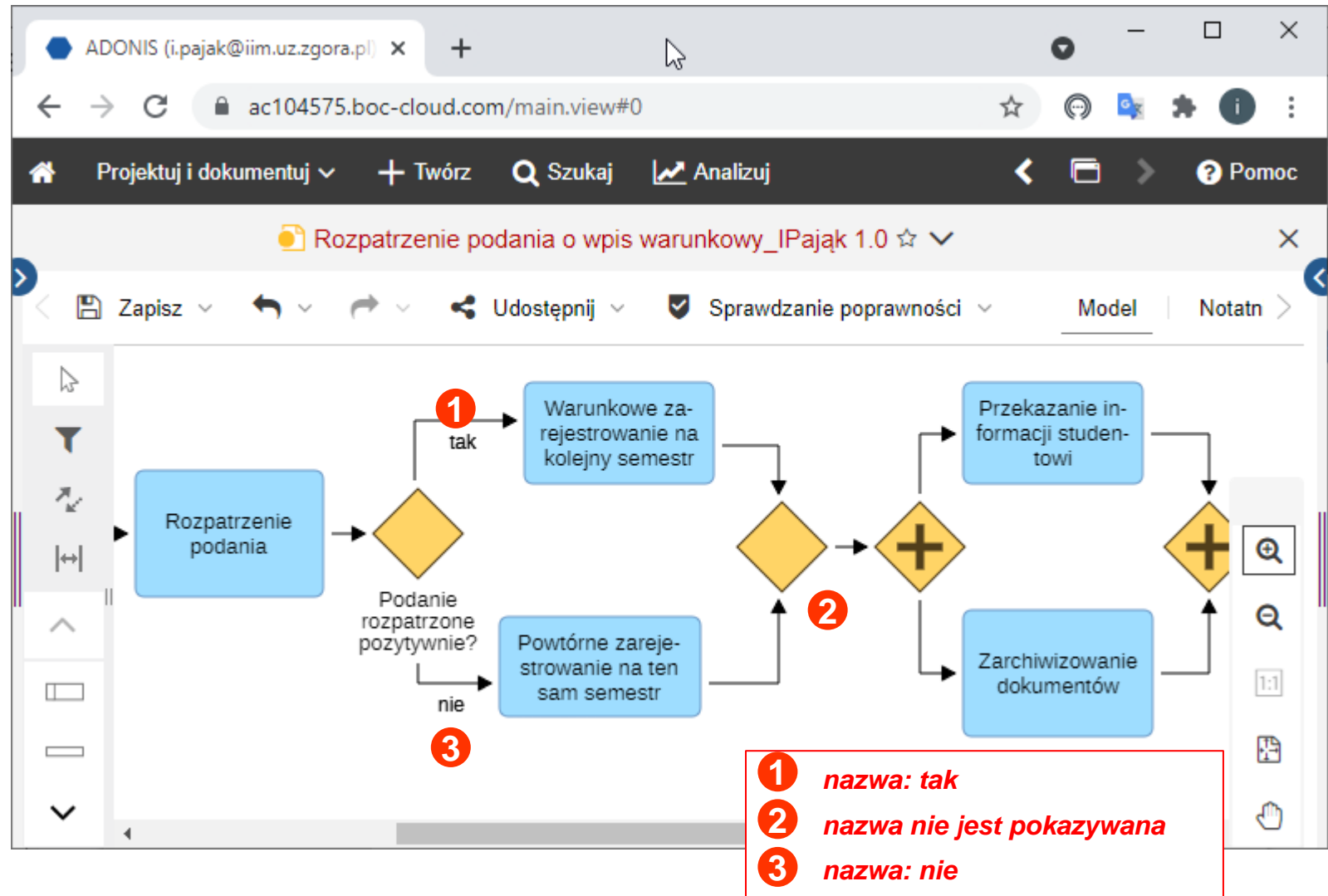
Opisywanie diagramu – notatnik



Opisywanie diagramu – notatnik



Opisywanie diagramu – notatnik



Sprawdzenie poprawności modelu

The screenshot displays the ADONIS web application interface. The browser address bar shows the URL `ac104575.boc-cloud.com/main.view#0`. The application title is `Rozpatrzenie podania o wpis warunkowy_IPajak 1.0`. The main menu includes `Projektuj i dokumentuj`, `Twórz`, `Szukaj`, and `Analizuj`. A dropdown menu for `Sprawdzanie poprawności` is open, showing options: `Wszystko` and `Wg kategorii`. The background shows a BPMN diagram with a start event `Rozpatrzenie podania`, a decision diamond `Podanie rozpatrzone pozytywnie?`, and several task boxes: `Warunkowe rejestrowanie na kolejny semestr`, `Powtórne zarejestrowanie na ten sam semestr`, `Przekazanie informacji studentowi`, and `Zarchiwizowanie dokumentów`. The flow continues through join and split diamonds.

Sprawdzenie poprawności modelu

The screenshot shows a web browser window with the URL `ac104575.boc-cloud.com/main.view#0`. The application interface includes a top navigation bar with 'Projektuj i dokumentuj' and a main workspace displaying a BPMN diagram. A dialog box titled 'Kategorie sprawdzania poprawności' is open, listing several validation categories. The 'Składnia' category is selected, indicated by a checked checkbox and a red circle around the entire row. Other categories include 'Architektura procesów', 'Metodyczne', 'Najlepsze praktyki BPM', 'Rozmieszczenie', 'Struktura procesów', 'Symulacja', and 'Zasady relacji'. The dialog box has 'OK' and 'Anuluj' buttons at the bottom.

Kategorie sprawdzania poprawności

- Architektura procesów
- Metodyczne
- Najlepsze praktyki BPM
- Rozmieszczenie
- Składnia
- Struktura procesów
- Symulacja
- Zasady relacji

OK Anuluj

Sprawdzenie poprawności modelu

The screenshot displays the ADONIS web application interface. The browser address bar shows the URL `ac104575.boc-cloud.com/main.view#0`. The application title is "Rozpatrzenie podania o wpis warunkowy_IPajak 1.0". The main workspace contains a BPMN diagram with a task "Rozpatrzenie podania" leading to a decision diamond labeled "Podanie rozpatrzone pozytywnie?". The "tak" (yes) path leads to "Warunkowe zarejestrowanie na kolejny semestr", and the "nie" (no) path leads to "Powtórne zarejestrowanie na ten sam semestr".

On the right side, a "Składnia" (Syntax) panel is open, showing a warning message: "Ostrzeżenie [1]" and "Rozpatrzenie podania o wpis warunkowy_IPaja...". The message text reads: "Ilość bramek niewykluczających typu 'Równoległa' (bramka AND) nie jest równa ilości bramek równoległych łączących." (The number of non-exclusive AND gates is not equal to the number of connecting parallel gates).

A red circle highlights the warning message and the "Składnia" panel. Below the screenshot, a red text annotation reads: **druga bramka równoległa (AND) musi być łącząca (domyślnie jest rozdzielająca)** (the second parallel gate (AND) must be connecting (by default it is separating)).

Sprawdzenie poprawności modelu

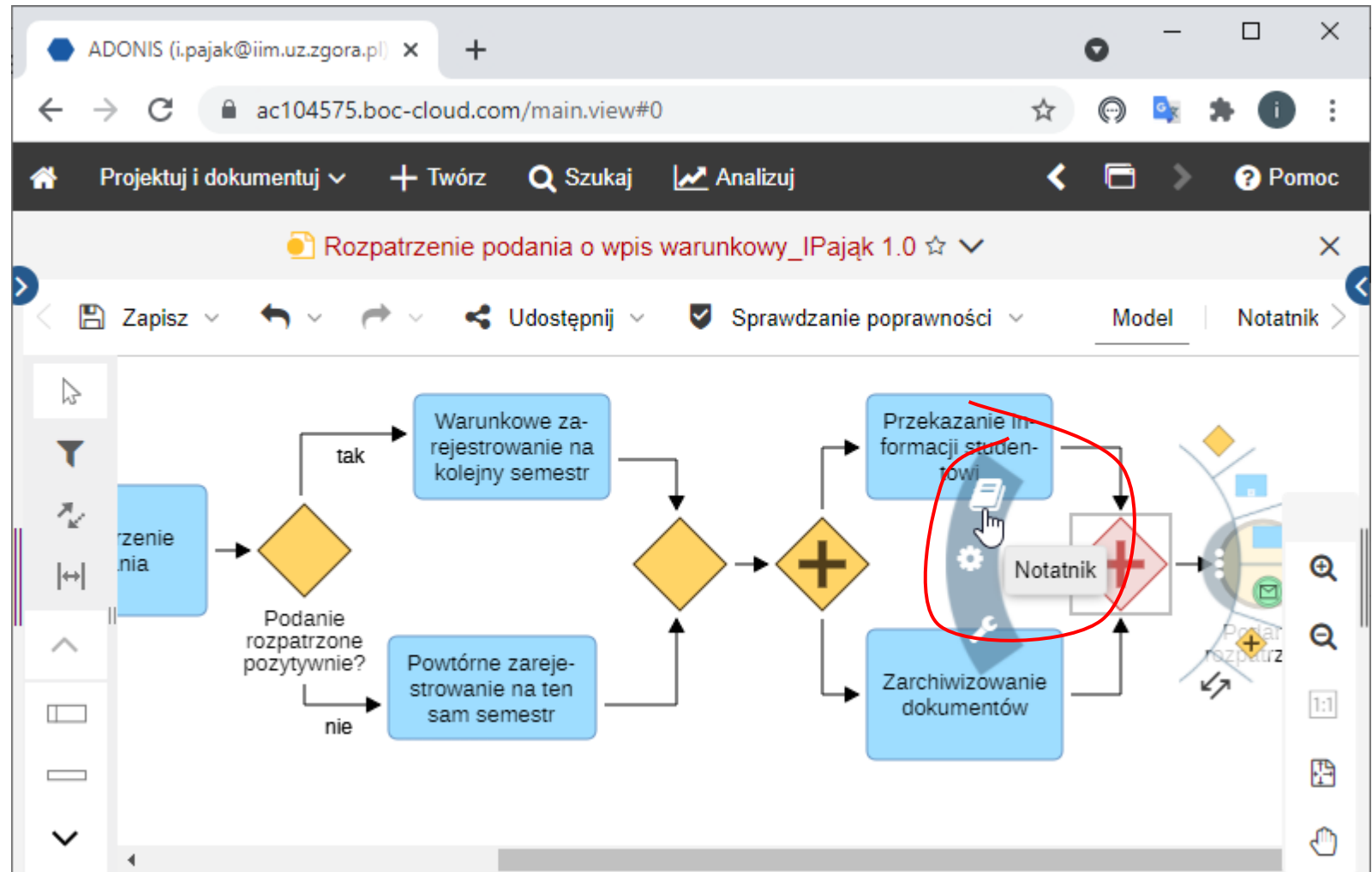
The screenshot displays the ADONIS software interface. The browser address bar shows the URL `ac104575.boc-cloud.com/main.view#0`. The main menu includes options like "Projektuj i dokumentuj", "Twórz", "Szukaj", and "Analizuj". The current document is titled "Rozpatrzenie podania o wpis warunkowy_IPajak 1.0".

The central workspace shows a process model diagram. It starts with a blue rectangular box labeled "Rozpatrzenie podania". This leads to a yellow diamond-shaped decision node with the text "Podanie rozpatrzone pozytywnie?". From this node, two paths emerge: a "tak" (yes) path leading to a blue box "Warunkowe zarejestrowanie na kolejny semestr", and a "nie" (no) path leading to a blue box "Powtórne zarejestrowanie na ten sam semestr".

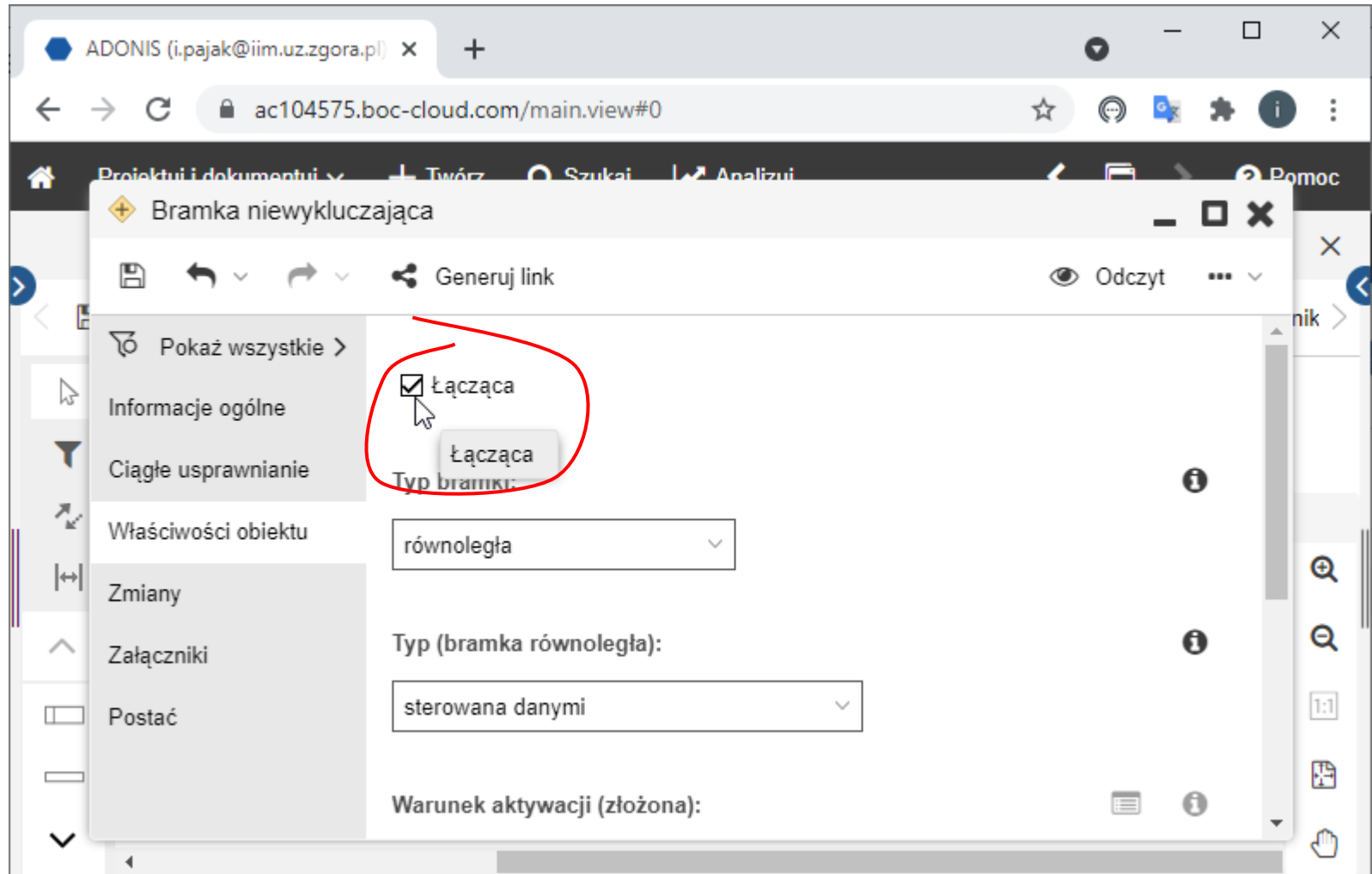
On the right side, a "Składnia" (Syntax) panel is open, showing a warning message: "Ostrzeżenie [1]" (Warning [1]). The message text reads: "Ilość bramek niewykluczających typu 'Równoległa' (bramka AND) nie jest równa ilości bramek równoległych łączących." (The number of non-exclusive AND gates is not equal to the number of connecting parallel gates.)

A red circle highlights a mouse cursor hovering over the "Składnia" dropdown menu in the top toolbar.

Opisywanie diagramu – notatnik



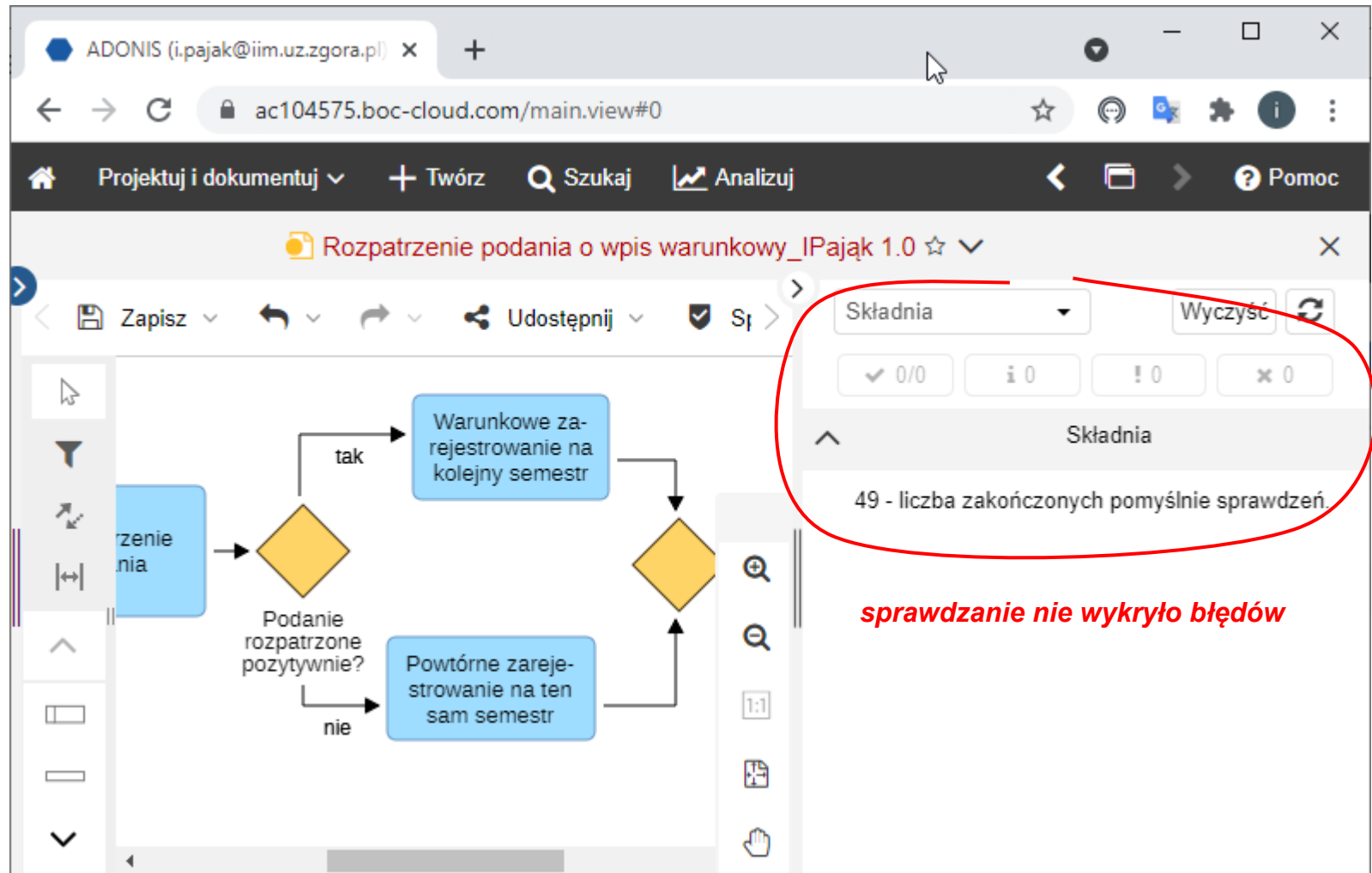
Opisywanie diagramu – notatnik



Sprawdzenie poprawności modelu

The screenshot displays the ADONIS web application interface. The browser address bar shows the URL `ac104575.boc-cloud.com/main.view#0`. The application title is "Rozpatrzenie podania o wpis warunkowy_IPajak 1.0". The main workspace contains a BPMN diagram with several tasks and decision diamonds. A red circle highlights a dropdown menu for "Sprawdzenie poprawności" (Validation), which includes options: "Wszystko" (All) and "Wg kategorii..." (By category...). The diagram shows a flow starting with a task "Podanie rozpatrzone pozytywnie?", leading to a decision diamond "Podanie rozpatrzone pozytywnie?". The "tak" (yes) path leads to "Warunkowe zarejestrowanie na kolejny semestr", and the "nie" (no) path leads to "Powtórne zarejestrowanie na ten sam semestr". Both paths merge at a plus-shaped connector, followed by "Zarchiwizowanie dokumentów", another plus-shaped connector, and finally a circle-shaped end event "Podar rozpatrzenie".

Sprawdzenie poprawności modelu



ADONIS (i.pajak@iim.uz.zgora.pl) x +

ac104575.boc-cloud.com/main.view#0

Projektuj i dokumentuj v + Twórz Szukaj Analizuj Pomoc

Rozpatrzenie podania o wpis warunkowy_IPajak 1.0 v

Zapisz v Udostępnij v St v

Składnia Wyczyść

0/0 i 0 ! 0 x 0

Składnia

49 - liczba zakończonych pomyślnie sprawdzeń.

sprawdzanie nie wykryło błędów

Zapisywanie modelu

The screenshot displays the ADONIS web application interface. The browser address bar shows the URL `ac104575.boc-cloud.com/main.view#0`. The application header includes navigation options: 'Projektuj i dokumentuj', 'Twórz', 'Szukaj', and 'Analizuj'. The main workspace shows a BPMN diagram titled 'Rozpatrzenie podania o wpis warunkowy_IPajak 1.0'. The diagram starts with a start event 'Podanie wpłynęło', followed by tasks 'Przyjęcie podania' and 'Rozpatrzenie podania'. A decision diamond asks 'Podanie rozpatrzone pozytywnie?'. If 'tak' (yes), it leads to 'Warunkowe zarejestrowanie na kolejny semestr'. If 'nie' (no), it leads to 'Powtórne zarejestrowanie na ten sam semestr'. Both paths merge at a join diamond (+), followed by a split diamond (+) leading to 'Przekazanie informacji studentowi' and 'Zarchiwizowanie dokumentów'. Another join diamond (+) leads to the final end event 'Podanie rozpatrzone'. The 'Zapisz' button in the top toolbar is circled in red.

Automatyczny zapis

The screenshot displays the ADONIS web application interface. At the top, the browser address bar shows the URL `ac104575.boc-cloud.com/main.view#0`. The application header includes navigation options: "Projektuj i dokumentuj", "Twórz", "Szukaj", and "Analizuj". The main workspace contains a BPMN diagram titled "Rozpatrzenie podania o wpis warunkowy_IPajak 1.0". The diagram starts with a start event "Podanie wpłynęło", followed by tasks "Przyjęcie podania" and "Rozpatrzenie podania". A decision diamond asks "Podanie rozpatrzone pozytywnie?". The "tak" path leads to "Warunkowe zarejestrowanie na kolejny semestr", while the "nie" path leads to "Powtórne zarejestrowanie na ten sam semestr". Both paths converge at an XOR gateway "Bramka wykluczająca". From there, the flow goes to an AND gateway, then to tasks "Przekazanie formularza" and "Zarchiwizowanie dokumentów". Another AND gateway follows, leading to the end event "Przebieg rozpatrzenia".

On the right side, a user menu is open, listing options: "Zmień hasło...", "Język", "Preferencje...", "Informacje", and "Wyloguj". The "Preferencje..." option is highlighted with a red circle.

Automatyczny zapis

ADONIS (i.pajak@iim.uz.zgora.pl) x +

ac104575.boc-cloud.com/main.view#0

Projektuj i

Preferencje

Ogólne

Drukowanie

Modelowanie

Zapisz

Podanie wpływu

Automatyczne zapisywanie

Aktywne

Liczba zmian powodująca automatyczny zapis: 20

Powiadomienia

Pokaż okno informacyjne podczas tworzenia relacji

Pokaż ostrzeżenie podczas otwierania zewnętrznych linków

1

1 **warto zmniejszyć**

Wydruk modelu – plik PDF

The screenshot displays the ADONIS web application interface. The browser address bar shows the URL `ac104575.boc-cloud.com/main.view#0`. The application title is "Rozpatrzenie podania o wpis warunkowy_IPajak 1.0". The main workspace contains a BPMN diagram with the following elements:

- Start event: "Podanie wpłynęło"
- Task: "Prz." (partially visible)
- Decision: "Podanie rozpatrzone pozytywnie?"
- Flow: "tak" (Yes)
- Task: "Warunkowe zarejestrowanie na kolejny semestr"
- Task: "Powtórne zarejestrowanie na ten sam semestr"
- Decision: "Bramka wykluczająca"
- Task: "Przekazanie informacji studentowi"
- Task: "Zarchiwizowa dokumentów"
- End event: "Zakończony"

A red circle highlights a context menu that is open over the diagram. The menu options are:

- Udostępnij
- Udostępnij link
- Eksportuj PDF** (highlighted by a mouse cursor)
- Generuj obraz

The bottom status bar shows the URL `https://ac104575.boc-cloud.com/main.view#`.